



Výročná správa za rok 2023

Schválená:

Radou fondu uznesením č. 1-014/2024 zo dňa 25.03.2024

Zostavená:

Dňa 14.03.2024

Predseda rady fondu: RNDr. Matej Šuránek

.....

Riaditeľ fondu: Ing. arch. Igor Hianik

.....

Marec / 2024

Obsah

ÚVOD.....	4
1. PRED SLOV PREDSEDU RADY FONDU	5
2. FOND NA PODPORU VZDELÁVANIA.....	7
2.1. IDENTIFIKAČNÉ ÚDAJE FONDU.....	7
2.2. VZNIK FONDU	7
2.3. DÔLEŽITÝ MÍĽNIK – ROK 2023	7
2.4. ORGÁNY FONDU	7
2.4.1. RADA FONDU	8
2.4.2. DOZORNÁ RADA	10
2.4.3. RIADITEĽ FONDU.....	11
2.5. ORGANIZAČNÝ PORIADOK – ŠTRUKTÚRA FONDU.....	12
ŤAŽISKOVÁ ČASŤ SPRÁVY.....	13
3. VÝSLEDKY ČINNOSTI FONDU NA PODPORU VZDELÁVANIA.....	13
3.1. POSKYTOVANIE PŮŽIČIEK V ZMYSLE ZÁKONA Č. 396/2012 Z. Z. O FONDE	13
3.1.1. VŠEOBECNÉ INFORMÁCIE.....	14
3.1.2. PŮŽIČKA PRE ŠTUDENTOV V ZMYSLE § 10 ZÁKONA O FONDE	17
3.1.3. STABILIZAČNÁ PŮŽIČKA V ZMYSLE § 13 ZÁKONA O FONDE.....	19
3.1.4. PŮŽIČKA PRE PEDAGÓGOV V ZMYSLE § 14 ZÁKONA O FONDE	21
3.2. KOMUNIKÁCIA	22
3.3. PODNIKATEĽSKÁ ČINNOSŤ A ZHODNOCOVANIE MAJETKU	22
3.4. OSTATNÉ VÝZNAMNÉ UDALOSTI V ČINNOSTI FONDU.....	22
3.5. ZÁVER A PREDPOKLAD NA ĎALŠIE OBDOBIE.....	24
4. HOSPODÁRSKY VÝSLEDOK ZA ROK 2023.....	26
4.1. SYSTÉM ÚČTOVNÍCTVA.....	26
4.2. VLASTNÝ OBSAH BILANCIE, VÝKAZU ZISKOV A STRÁT, VÝNOSY, NÁKLADY V EUR	27
4.3. DODRŽANIE LIMITU UVEDENÉHO V § 9 ODS. 11 ZÁKONA	31
4.4. HOSPODÁRSKY VÝSLEDOK ZA ROK 2023	31
4.5. ÚČTY FONDU NA PODPORU VZDELÁVANIA.....	32
4.6. ZHRNUTIE HLAVNÝCH ÚČTOVNÝCH ZÁSAD UPLATŇOVANÝCH V PRIEBEHU ROKU 2023.....	33
4.6.1. POKLADNIČNÁ HOTOVOSŤ, VKLADY.....	33
4.6.2. POHLADÁVKY VOČI DLŽNÍKOM	33
4.6.3. DLHODOBÝ NEHMOTNÝ MAJETOK.....	34
4.6.4. DLHODOBÝ HMOTNÝ MAJETOK	35
4.6.5. ÚČTOVANIE VÝNOSOV A NÁKLADOV	35
4.6.6. ZDAŇOVANIE	35
4.6.7. ZDRAVOTNÉ A SOCIÁLNE POISTENIE	36
4.6.8. POISTENIE	36
4.6.9. OSTATNÉ INFORMÁCIE V ZMYSLE § 20 ZÁKONA O ÚČTOVNÍCTVE	36
4.7. ŠTRUKTÚRA ZAMESTNANCOV	36
4.8. FINANCOVANIE MARKETINGOVÝCH AKTIVÍT	37
5. SPRÁVA DOZORNEJ RADY O STAVE FONDU ZA ROK 2023	38
PRÍLOHY.....	40

Úvod

Fond na podporu vzdelávania (ďalej len „fond“) je neštátny účelový fond so sídlom v Bratislave zriadený zákonom č. 396/2012 Z. z. o Fonde na podporu vzdelávania v znení neskorších predpisov (ďalej len „zákon o fonde“), ktorý vykonáva činnosť vo verejnom záujme.

Hlavnou činnosťou fondu je poskytovanie pôžičiek pre študentov vysokých škôl na všetkých stupňoch vysokoškolského štúdia a pedagógov, ako aj stabilizačných pôžičiek pre študentov vybraných študijných odborov, ktorých absolvovaním získajú kvalifikačný predpoklad na výkon nedostatkového regulovaného povolania zaradeného do zoznamu nedostatkových regulovaných povolaní pre účely stabilizačnej pôžičky.

V zmysle § 21 zákona o fonde:

(1)

Fond zverejňuje výročnú správu fondu na svojom webovom sídle do 31. marca nasledujúceho roku a v rovnakej lehote ukladá výročnú správu fondu do verejnej časti registra účtovných závierok.

(2)

Výročná správa fondu obsahuje:

- a) identifikačné údaje fondu,
- b) informácie o obsadení orgánov fondu,
- c) údaje o hospodárskych výsledkoch fondu a nákladoch na správu fondu,
- d) ročnú účtovnú závierku fondu,
- e) počty žiadateľov o jednotlivé pôžičky, počty žiadateľov, ktorým sa vyhovel, sumu požadovaných pôžičiek a poskytnutých pôžičiek podľa jednotlivých typov,
- f) ďalšie údaje ustanovené týmto zákonom alebo inými všeobecne záväznými právnymi predpismi,
- g) ďalšie údaje určené radou fondu alebo dozornou radou,
- h) výšku odmien členov rady fondu a členov dozornej rady,
- i) správu o stave fondu vypracovanú dozornou radou.

Výročná správa sa vo svojej ťažiskovej časti venuje hlavnej činnosti fondu a dosiahnutým výsledkom či vykonaným zmenám, ktoré mali za cieľ zvýšiť výkonnosť fondu a dostať do obehu viac finančných zdrojov ako za minulé roky. Preto aj sledované obdobie je rozšírené od roku 2020 do 2023.

1. Predslov predsedu Rady fondu

Vážené čitateľky, vážení čitatelia,

Fond na podporu vzdelávania má za sebou ďalší rok, počas ktorého úspešne uspokojoval požiadavky svojich klientov. Rok 2023 začínal vo Fonde na podporu vzdelávania pomerne neštandardnou situáciou. Vzhľadom na neúspešné výberové konanie na funkciu riaditeľa Fondu na podporu vzdelávania pokračoval vo vedení fondu dnes už bývalý riaditeľ PhDr. Pavol Kučmáš. Nastala zmena nominantky Ministerstva financií SR v Rade fondu, pričom bol do funkcie člena rady Fondu na podporu vzdelávania vymenovaný Mgr. Ing. Peter Hronček, PhD. Hoci bol začiatok roka pomerne hektický, fond aj napriek tomu úspešne pokračoval v napĺňaní svojho poslania. V prvej polovici roku 2023 prebehlo výberové konanie na funkciu riaditeľa Fondu na podporu vzdelávania, ktoré bolo úspešné a 1. 5. 2023 bol do funkcie riaditeľa Fondu na podporu vzdelávania vymenovaný Ing. arch. Igor Hianik. V roku 2023 tiež bola prijatá novela zákona č. 369/2012 Z. z., ktorá okrem iného zrušila vekové obmedzenie 35 rokov pre oprávnených žiadateľov o pôžičku pre pedagógov. Aj uvedeným krokom sa rozšírilo portfólio potenciálnych klientov Fondu na podporu vzdelávania.

Počas prvej polovice kalendárneho roku 2023 fond poskytoval svoje štandardné produkty bez zmeny maximálnej výšky pôžičiek vo všetkých produktoch. V akademickom roku 2022/2023 aj 2023/2024 fond pokračoval vo vyplácaní stabilizačných pôžičiek pre študentky a študentov pripravujúcich sa na výkon nedostatkového regulovaného dotovaného povolania v maximálnej výške 4 000 eur. Uvedený produkt sa teší veľkej popularite. Počas akademického roka 2023/2024 bolo vyplatených 518 stabilizačných pôžičiek v celkovej sume 2 072 000 eur. Fond na podporu vzdelávania efektívne využil všetky príslušné alokované finančné prostriedky. Dopyt prevyšoval dotáciu a preto museli byť vo veľkej miere uplatňované kritériá na uprednostnenie žiadateľov. Je nutné tiež konštatovať, že ak nedôjde k navýšeniu predmetnej dotácie, bude potrebné, aby Fond na podporu vzdelávania rozšíril paletu uprednostňujúcich kritérií a začal ich aplikovať vo zvýšenej miere, keďže z dlhodobého hľadiska nebudeme schopní uspokojiť väčšie alebo aj rovnaké množstvo žiadateľov. V prípade uvedeného produktu vnímam ako systémovú nevýhodu fakt, že fond dokáže stabilizačnú pôžičku poskytnúť len študentkám a študentom zapísaným na študijný program ošetrovateľstvo. Štatistiky explicitne vypovedajú o skutočnosti, že paleta nedostatkových povolaní je oveľa širšia. V prípade, ak by sa zoznam nedostatkových regulovaných dotovaných povolaní rozšíril, považujem za česť Fondu na podporu vzdelávania poskytovať daný produkt viacerým klientom a pozitívne ovplyvniť negatívne štatistiky počtu potrebných absolventov a absolventiek vybraných študijných programov.

V nastavenom trende z minulého kalendárneho roka pokračovalo poskytovanie pôžičiek pre študentov bez zabezpečenia ručiteľom v maximálnej výške 2 000 eur. Objektívnym faktom je, že tento produkt je zo strany študentstva vnímaný ako nový a maximálna výška pôžičky nereflektuje na naplnenie ich potreby. V oblasti pôžičiek pre študentky a študentov zabezpečených ručiteľom došlo v druhej polovici kalendárneho roku 2023 k výraznej zmene. Nastalo zvýšenie maximálnej sumy v prípade „klasickej“ študentskej pôžičky z pôvodných 5 000 eur na 7 500 eur, v prípade pôžičiek pre študentov študujúcich na excelentných vysokých školách sa maximálna suma pôžičky zvýšila z 20 000 na 40 000 eur. V prípade pôžičiek pre študentov študujúcich

na excelentných VŠ môžem konštatovať, že všetky finančné prostriedky alokované na akademický rok 2023/2024 boli vyčerpané už v prvom termíne na predkladanie žiadostí o poskytnutie pôžičky, ktorým bol 30. 9. 2023. Bez zmeny nezostala ani maximálna výška pôžičky pre doktorandov, ktorá narástla z 10 000 na 15 000 eur.

Pôžička pre študentov bola v roku 2023 vyplatená 538 študentom v celkovej výške 3 564 500 eur. Negatívny trend v počte žiadateľov a vyplatených pôžičiek z minulých rokov sa v roku 2023 podarilo stabilizovať a pomaly zmeniť. Pôžičky pre študentov študujúcich na excelentných vysokých školách boli vyplatené 37 študentom v celkovej sume 764 000 eur. Objem finančných zdrojov poskytnutých pôžičiek pre študentov medziročne vzrástol o 23 %. Z uvedeného vyplýva, že ak by fond disponoval väčším objemom alokovaných finančných prostriedkov na pôžičky pre študentov, mohlo by dôjsť k uspokojeniu viacerých žiadateľov. Vzhľadom na počet poskytnutých pôžičiek bez ručiteľa a v záujme umožnenia vysokoškolského štúdia pre väčší počet študentov nachádzajúcich sa v nepriaznivej sociálnej situácii by mal fond v najbližšom akademickom roku zvážiť upravenie podmienok poskytovania pôžičiek bez ručiteľa. Ako veľmi pozitívnu zmenu v uplynulom roku vnímam podstatné zníženie administratívnej záťaže predkladateľiek a predkladateľov žiadostí o poskytnutie pôžičky.

Fond na podporu vzdelávania v kalendárnom roku 2023 poskytol pôžičku 340 pedagógom a pedagogičkám v celkovej sume 3 519 300 eur. V prípade pôžičiek pre pedagógov bol v kalendárnom roku 2023 dopyt vyšší ako alokácia prostriedkov, preto sa museli uplatniť uprednostňujúce kritériá vo schvaľovacom procese. Otázna je udržateľnosť tohto produktu v prípade, ak by sa novelou zákona výrazne rozšírilo portfólio oprávnených žiadateľiek a žiadateľov o tento produkt. Fond by uvítal zvýšenie disponibilných prostriedkov alokovaných na pôžičky pre pedagogičky a pedagógov.

Finančnú kondíciu fondu na konci kalendárneho roka hodnotím ako veľmi priaznivú, a to aj napriek tomu, že počas kalendárneho roku 2023 vznikli na strane fondu neočakávané výdavky, ktoré neboli plánované v pôvodnom návrhu rozpočtu, preto rada fondu musela počas roka schváliť tri úpravy rozpočtu. Vďaka za dobré finančné výsledky patrí predovšetkým riaditeľovi, zamestnancom a zamestnankyniam, ako aj členkám a členom orgánov fondu za ich usilovnú a svedomitú prácu. Víziou fondu do budúcnosti je optimalizácia výdavkov na nevyhnutnú možnú mieru.

Rok 2023 by som si dovoľil pomenovať ako rok veľkých personálnych zmien. Na základe výsledkov výberového konania bol v máji vymenovaný nový riaditeľ a v polovici roka došlo k personálnym zmenám aj v rade Fondu na podporu vzdelávania. Moja veľká vďaka patrí všetkým bývalým členkám a členom rady Fondu na podporu vzdelávania pod vedením predsedu Ing. Martina Mlynára za ich svedomitú a poctivú prácu, aj vďaka ktorej fond dlhodobo prosperuje a je stabilný. Verím, že aj v kalendárnom roku 2024 bude Fond na podporu vzdelávania naplňovať svoje poslanie a uspokojí čo najväčší počet žiadateľov a žiadateľiek o poskytnutie pôžičky. Držme Fondu na podporu vzdelávania palce, aby aj naďalej rástol.

RNDr. Matej Šuránek
predseda rady fondu

2. Fond na podporu vzdelávania

2.1. Identifikačné údaje fondu

Názov organizácie:	Fond na podporu vzdelávania
Sídlo:	Panenská 29, 811 03 Bratislava 1
Kontakt:	telefón: +421 2 59 104 204 webové sídlo: www.fnpv.sk FB: https://facebook.com/fnpv.sk
Právna forma:	neštátny účelový fond - iná právnická osoba zriadená zákonom č. 396/2012 Z. z. o Fonde na podporu vzdelávania v znení neskorších predpisov zapísaná v obchodnom registri Okresného súdu Bratislava I., oddiel: PO, vložka číslo 2178/B
IČO:	47 245 531
DIČ:	2023678525
IČ DPH:	SK2023678525
Hlavná činnosť:	a) poskytovanie pôžičiek študentom podľa §10 zákona o fonde, stabilizačných pôžičiek podľa §13a zákona o fonde a pôžičiek pre pedagógov podľa §14 zákona o fonde, b) poskytovanie finančných prostriedkov na základe programov a schém schválených vládou Slovenskej republiky a c) poskytovanie finančných prostriedkov na základe programov a grantových schém ministerstva.

2.2. Vznik fondu

Fond vznikol 1. januára 2013 ako právny nástupca Študentského pôžičkového fondu (ďalej len „ŠPF“) a Pôžičkového fondu pre začínajúcich pedagógov (ďalej len „PFZP“).

2.3. Dôležitý míľnik – rok 2023

V roku 2023 oslávil fond svoje desiate narodeniny. Práve toto jubileum bolo hnacím motorom na spustenie zásadných zmien ako sú zmeny prístupu ku klientom, zjednodušenie procesov, prehodnotenie produktov k súčasným požiadavkám a v neposlednom rade zmena identity a vytvorenie nového webového sídla s klientskou zónou.

2.4. Orgány fondu

Podľa § 2 ods. 1 zákona o fonde orgánmi fondu sú:

- **rada fondu**, ktorá je podľa § 3 ods. 1 zákona o fonde najvyšším orgánom fondu a riadi jeho činnosť,
- **dozorná rada**, ktorá je podľa § 7 ods. 1 zákona o fonde kontrolným orgánom fondu,

- **riaditeľ fondu**, ktorý je podľa § 5 ods. 1 zákona o fonde štatutárnym orgánom fondu a koná v mene fondu vo všetkých veciach, ak nie sú zákonom o fonde alebo vnútorným predpisom fondu vyhradené rade fondu alebo dozornej rade.

2.4.1. Rada fondu

Rada fondu má siedmich členov, z ktorých troch členov vymenúva a odvoláva minister školstva, výskumu, vývoja a mládeže Slovenskej republiky (ďalej len „minister školstva“) a troch členov vymenúva a odvoláva Študentská rada vysokých škôl, z toho jedného ako zástupcu študentov doktorandského študijného programu (ďalej len „ŠRVŠ“). Jedného člena vymenúva a odvoláva minister financií Slovenskej.

Funkčné obdobie člena rady fondu je trojročné; začína plynúť dňom nasledujúcim po dni, v ktorom sa skončilo členstvo člena rady fondu v predchádzajúcom funkčnom období. Tá istá osoba môže byť vymenovaná za člena rady fondu najviac na dve po sebe nasledujúce funkčné obdobia. Členstvo v rade fondu je nezastupiteľné.

Podľa § 4 ods. 1 zákona o fonde do pôsobnosti rady fondu patrí:

- schvaľovanie pôžičiek,
- schvaľovanie podmienok poskytovania pôžičiek a termínov na doručenie žiadostí o pôžičku,
- schvaľovanie vyčlenenia finančných prostriedkov na pôžičky podľa § 10 ods. 5 a určovanie maximálnej výšky pôžičky na tento účel,
- schvaľovanie finančných prostriedkov na granty,
- voľba a odvolanie predsedu rady fondu,
- schvaľovanie štatútu fondu, rokovacieho poriadku rady fondu, organizačného poriadku fondu a iných vnútorných predpisov fondu, ak ich schvaľovanie nepatrí do pôsobnosti iných orgánov fondu,
- vymenovanie a odvolanie riaditeľa fondu a určenie jeho mzdy podľa Zákonníka práce,
- schvaľovanie rozpočtu fondu,
- schvaľovanie výročnej správy fondu,
- schvaľovanie stratégie rozvoja fondu a udržateľnosti činností fondu,
- schvaľovanie ročnej účtovnej závierky fondu overenej audítorom,
- rozhodovanie o žiadosti o odpustenie dlhu alebo jeho časti,
- rozhodovanie o odklade splátok pôžičky a o predĺžení lehoty splatnosti pôžičky, ak na odklad splátok pôžičky nie je zákonný nárok,
- schvaľovanie prijatia úverov z bánk, pobočiek zahraničných bánk alebo z medzinárodných inštitúcií, ktorých je Slovenská republika členom a
- vyjadrovanie sa k ďalším otázkam, ktoré do pôsobnosti fondu zveruje zákon o fonde alebo vnútorné predpisy fondu.

Členmi rady fondu vo funkčnom období do 14. júna 2023 boli:

Ing. Martin Mlynár menovaný Študentskou radou vysokých škôl SR podľa § 3 ods. 2 písm. b) zákona o fonde ako zástupca so vznikom funkcie od 14. júna 2021,

doc. Ing. Miroslav Habán, PhD. menovaný ministrom školstva, vedy, výskumu a športu Slovenskej republiky podľa § 3 ods. 2 písm. a) zákona o fonde ako zástupca odborových organizácií, ktoré zastupujú pedagogických zamestnancov,

JUDr. Ján Luterán menovaný ministrom školstva, vedy, výskumu a športu Slovenskej republiky podľa § 3 ods. 2 písm. a) zákona o fonde ako zástupca právnických osôb - zriaďovateľov škôl,

Bc. Filip Šuran menovaný Študentskou radou vysokých škôl podľa § 3 ods. 2 písm. b) zákona o fonde so vznikom funkcie od 14. júna 2021,

Mgr. Matej Šuránek menovaný Študentskou radou vysokých škôl podľa § 3 ods. 2 písm. b) zákona o fonde so vznikom funkcie od 14. júna 2021,

Mgr. Katarína Vačoková menovaná ministrom školstva, vedy, výskumu a športu Slovenskej republiky podľa § 3 ods. 2 písm. a) zákona o fonde so vznikom funkcie od 11. januára 2023,

Mgr. Ing. Peter Hronček, PhD. menovaný ministrom financií Slovenskej republiky podľa § 3 ods. 2 písm. c) zákona o fonde so vznikom funkcie od 4. apríla 2023.

Členmi rady fondu vo funkčnom období od 15. júna 2023 sú:

Mgr. Matej Šuránek, menovaný Študentskou radou vysokých škôl SR podľa § 3 ods. 2 písm. b) zákona o fonde ako zástupca študentov doktorandských študijných programov so vznikom funkcie od 15. júna 2023; zvolený za predsedu rady fondu na zasadnutí dňa 29. júna 2023,

RNDr. Ingrid Gamčíková menovaná ministrom školstva, vedy, výskumu a športu Slovenskej republiky podľa § 3 ods. 2 písm. a) zákona o fonde ako zástupca odborových organizácií, ktoré zastupujú pedagogických zamestnancov,

Bc. Zuzana Hozlárová menovaná Študentskou radou vysokých škôl podľa § 3 ods. 2 písm. b) zákona o fonde; so vznikom funkcie od 15. júna 2023,

Mgr. Ing. Peter Hronček, PhD. menovaný ministrom financií Slovenskej republiky podľa § 3 ods. 2 písm. c) zákona o fonde; so vznikom funkcie od 15. júna 2023,

PaedDr. Edita Lysinová menovaná ministrom školstva, vedy, výskumu a športu Slovenskej republiky podľa § 3 ods. 2 písm. a) zákona o fonde ako zástupca právnických osôb - zriaďovateľov škôl,

Patrik Prístupný menovaný Študentskou radou vysokých škôl podľa § 3 ods. 2 písm. b) zákona o fonde so vznikom funkcie od 15. júna 2023,

Mgr. Katarína Vačoková menovaná ministrom školstva, vedy, výskumu a športu Slovenskej republiky podľa § 3 ods. 2 písm. a) zákona o fonde so vznikom funkcie od 15. júna 2023.

Vyplatené odmeny členom rady fondu

V súlade s ustanovením § 2 ods. 4 zákona o fonde a vnútorným predpisom rady fondu č. 1/2017 boli v roku 2023 vyplatené odmeny členom rady fondu. Pri ich výpočte sa brala do úvahy

priemerná mesačná mzda zamestnanca v hospodárstve Slovenskej republiky za rok 2022, ktorá bola 1 304 eur a obdobie, za ktoré odmena členovi rady fondu patrila.

Celková výška vyplatených odmien členom rady fondu v roku 2023 predstavovala sumu 6 797,26 eur.

Zhodnotenie zasadnutí

Rada fondu zasadla v roku 2023 dvadsaťpäťkrát, z toho prezenčne sedemnásťkrát a korešpondenčne osemkrát. Zákon o fonde neurčuje rade fondu minimálny počet zasadnutí. Rada zasadá podľa aktuálnych potrieb fondu. Riešila hlavne personálne veci, organizačné a vecné k hlavnej činnosti – poskytovanie pôžičiek.

2.4.2. Dozorná rada

Dozorná rada má troch členov. Dvoch členov vymenúva a odvoláva minister školstva a jedného člena vymenúva a odvoláva guvernér Národnej banky Slovenska.

Funkčné obdobie člena dozornej rady je štvorročné; začína plynúť dňom nasledujúcim po dni, v ktorom sa skončilo členstvo člena dozornej rady v predchádzajúcom funkčnom období. Tá istá osoba môže byť vymenovaná za člena dozornej rady najviac na dve po sebe nasledujúce funkčné obdobia. Členstvo v dozornej rade je nezastupiteľné.

Podľa § 7 ods. 9 zákona o fonde dozorná rada:

- volí zo svojich členov predsedu dozornej rady,
- schvaľuje rokovací poriadok dozornej rady,
- kontroluje hospodárenie fondu,
- určuje audítora na overovanie účtovnej závierky fondu,
- vyjadruje sa k výročnej správe fondu a svoje stanovisko predkladá rade fondu a
- vypracúva správu o stave fondu.

Členmi dozornej rady vo funkčnom období od 18. júna 2022 sú:

Doc. Ing. Marcel Behún, PhD. menovaný ministrom školstva, vedy, výskumu a športu Slovenskej republiky podľa § 7 ods. 2 zákona o fonde; zvolený za predsedu dozornej rady na zasadnutí dňa 23. septembra 2022,

Mgr. Veronika Zibrinyiová, PhD. do 23.11.2023 menovaná ministrom školstva, vedy, výskumu a športu Slovenskej republiky podľa § 7 ods. 2 zákona o fonde,

PhDr. PaedDr. Martin Bodis, PhD. od 10.1.2024 menovaný ministrom školstva, vedy, výskumu a športu Slovenskej republiky podľa § 7 ods. 2 zákona o fonde,

Ing. Radovan Majerský, PhD. menovaný guvernérom Národnej banky Slovenska podľa § 7 ods. 2 zákona o fonde,

Vyplatené odmeny členom dozornej rady

Členom dozornej rady patrí v súlade s ustanovením § 2 ods. 4 zákona o fonde a vnútorným predpisom rady fondu č. 1/2017 mesačne odmena najviac vo výške jednej dvanástiny priemernej mesačnej mzdy zamestnanca v hospodárstve Slovenskej republiky zistenej Štatistickým úradom Slovenskej republiky za predchádzajúci kalendárny rok. Pri jej výpočte sa brala do úvahy priemerná mesačná mzda zamestnanca v hospodárstve Slovenskej republiky za rok 2022, ktorá bola 1 304 eur a obdobie, za ktoré odmena členovi dozornej rady patrila.

Celková výška vyplatených odmien členom dozornej rady v roku 2023 predstavovala sumu 3 585,98 eur.

Zhodnotenie zasadnutí

Dozorná rada sa stretla v roku 2023 štyrikrát, z toho prezenčne dvakrát a dištančne dvakrát. Zákon o fonde neurčuje dozornej rade fondu minimálny počet zasadnutí. Rada prezenčne zasadla z dôvodu odovzdania funkcie bývalým riaditeľom a prevzatia agendy vymenovaným riaditeľom. Zhodnotila hospodárenie fondu na prelome mesiacov apríl a máj. Dištančnou formou riešila na konci roka výber audítora a vydanie správy o stave fondu.

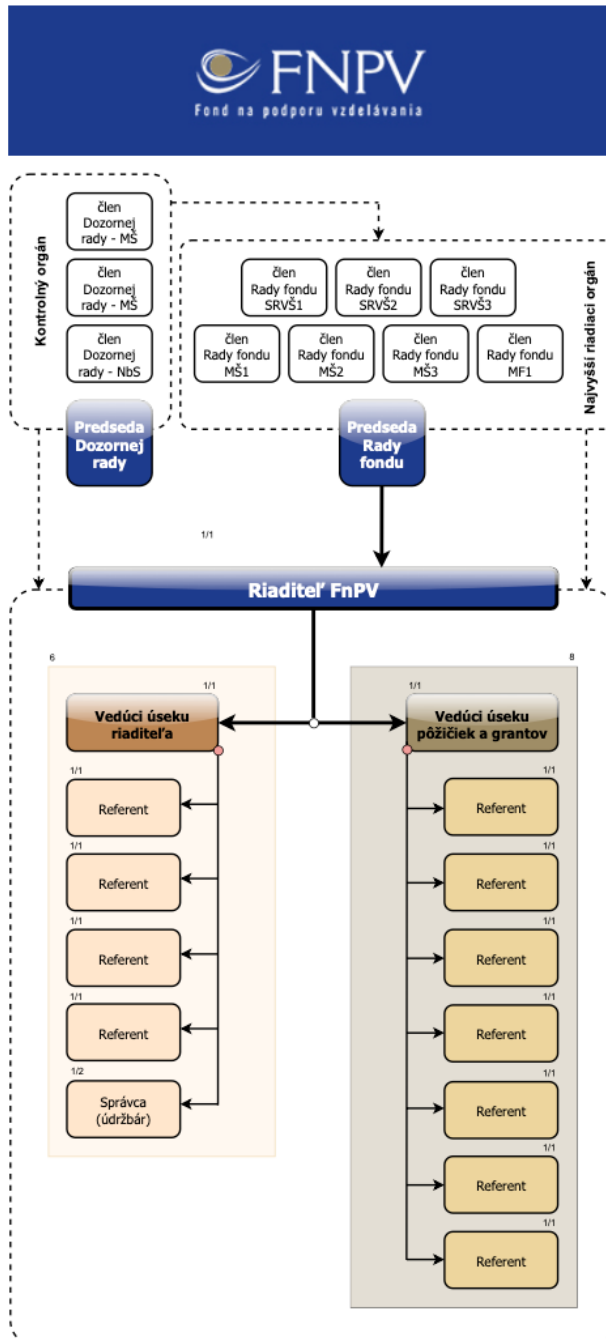
2.4.3. Riaditeľ fondu

Riaditeľ fondu je štatutárnym orgánom fondu. Riaditeľa fondu menuje a odvoláva rada fondu na základe výberového konania.

Podľa § 5 ods. 3 zákona o fonde do pôsobnosti riaditeľa fondu patrí:

- vypracovanie návrhu rozpočtu fondu a hospodárenie fondu podľa schváleného rozpočtu,
- zostavenie ročnej účtovnej závierky fondu a jej predloženie rade fondu a dozornej rade,
- vypracovanie návrhu výročnej správy fondu a jej predloženie rade fondu a dozornej rade,
- riadne vedenie účtovníctva fondu,
- vykonanie opatrení na odstránenie zistených nedostatkov v hospodárení a v činnosti fondu,
- plnenie rozhodnutí rady fondu,
- vypracovanie návrhov vnútorných predpisov fondu,
- vydávanie vnútorných predpisov fondu, ak ich schválenie nie je v pôsobnosti iného orgánu fondu,
- uzatváranie zmlúv o pôžičke a zmlúv o poskytnutí grantu,
- kontrola dodržiavania zmluvných podmienok počas platnosti zmlúv o pôžičke a zmlúv o poskytnutí grantu,
- zabezpečovanie vymáhania pohľadávok fondu,
- vypracovanie stratégie rozvoja fondu a udržateľnosti činností fondu,
- podanie návrhu na zápis údajov do obchodného registra, návrhu na zápis zmeny zapísaných údajov a návrhu na výmaz údajov z obchodného registra a
- plní ďalšie úlohy, ktoré do pôsobnosti fondu zveruje zákon o fonde alebo vnútorné predpisy fondu.

Na začiatku roka 2023 rada fondu v zmysle zákona o Fonde vyhlásila výberové konanie na funkciu riaditeľa fondu. Výberové konanie spojené s verejným vypočutím bolo úspešné až na druhýkrát. **Funkciu riaditeľa Fondu na podporu vzdelávania zastáva Ing. arch. Igor Hianik, ktorý bol dňa 1.5.2023 vymenovaný radou fondu na základe výberového konania.** Do 30.4.2023 bol poverený riadením fondu PhDr. Pavol Kučmáš.



2.5. Organizačný poriadok – štruktúra fondu

V roku 2023 mal fond dve organizačné zmeny. Prvá bola vykonaná formou dodatku k organizačnému poriadku. Táto zmena bola veľmi jednoduchá a pozostávala zo zmien, ktoré ukotvilo uznesenie rady fondu zo dňa 24.05.2023 v znení:

- od 01.06. vytvoriť pozíciu: referent projektového riadenia a komunikácie, 100% úväzok, v priamej pôsobnosti riaditeľa (správa fondu)
- od 01.06. vytvoriť pozíciu: účtovník, 33% úväzok, v priamej pôsobnosti riaditeľa (správa fondu)
- od 01.06. zrušiť pozíciu: referent oddelenia pôžičiek, 100% úväzok, v pôsobnosti vedúceho oddelenia pôžičiek (neobsadená pozícia)

Druhá významná organizačná zmena prebehla po diskusiách s radou fondu a na základe stanovených cieľov riaditeľom fondu ako komplexná zmena, kde nový organizačný poriadok zrušil predchádzajúci organizačný poriadok v znení všetkých neskorších dodatkov. Dôvodom nepokračovania vo forme dodatkov bola hlavne prehľadnosť a čitateľnosť organizačného poriadku aj s jeho prílohami. Nový organizačný poriadok je zverejnený na webom sídle FnPV.

(link: https://www.fnpv.sk/uploads/files/OP01-2023_OrgPoriadok-FnPV.pdf).

Funkčné členenie fondu:

Organizačná zložka	Funkcia	Úväzok	Poč. prac. miest
SPOLU			14,5
	Riaditeľ	100 %	1
Úsek riaditeľa			5,5
	vedúci úseku	100 %	1
	referent	100 %	4
	správca	50 %	1
Úsek pôžičiek			8
	vedúci úseku	100 %	1
	referent	100 %	7

Nová organizačná štruktúra ráta aj s výhľadovými predstavami MŠVVaM SR, kde sa uvažuje o rozšírení portfólia poskytovaných služieb o granty. Fond vyčlenil dve pozície v prípade potreby presunu agendy či vytvorenia úplnej novej agendy vo vzťahu k podpore cieľových skupín na základe spoločenskej požiadavky a štátnej objednávky.

V súčasnosti je fond po personálnej stránke stabilizovaný a pozície sú obsadené. Po dohode s radou fondu budú dve pozície na úseku pôžičiek obsadené až po prípadnom rozšírení agendy zo strany MŠVVaM SR. **Fond má obsadených 13 pozícií z 15 a naplnených 11,3 úväzku zo 14,5.**

Ťažisková časť správy

3. Výsledky činnosti Fondu na podporu vzdelávania

3.1. Poskytovanie pôžičiek v zmysle zákona č. 396/2012 Z. z. o fonde

Z dôvodu prehľadnosti a získania optiky širších súvislostí je celá kapitola venujúca sa ťažiskovým úlohám fondu – teda poskytovaniu pôžičiek uvedená v tabuľkách a grafoch. Sledované obdobie rok 2023 resp. akademický rok 2023/2024 je rozšírené do minulosti až do roku 2020 resp. akad. r. 2020/2021. **V akademickom roku 2023/2024 ešte prebieha posledný termín pre pôžičky určené študentom. Z tohto dôvodu sú dáta neukončené – vychádza sa skôr z predpokladu na základe určených trendov.** Stabilizačné pôžičky sa rovnako poukazujú na akademický rok, avšak fond nevypísal štvrtý zákonný termín do 31.03.2024 vzhľadom na to, že do dnešného dňa nebola podpísaná dotačná zmluva zo strany MŠVVaM SR (absencia zdrojov, ktoré by kryli tento termín) a tiež z dôvodu, že fond nedisponuje vlastnými

zdrojmi z minulých splátok týchto pôžičiek, aby mohol vypísať takýto termín. **Z tohto dôvodu je tento produkt v štatistike ukončený.**

3.1.1. Všeobecné informácie

Súčasný stav aktívnych klientov Fondu na podporu vzdelávania k 31.12.2023 znázorňuje nasledujúca tabuľka.

	SPF - SK	SPF - EX	SPX	SPO	PPF	SPOLU
súčasný počet všetkých aktívnych klientov	4 894	1 008	78	1 314	2 125	9 419
priemerný počet ukončených klientov za rok	1631			33	344	669
priemerný počet nových klientov za rok	682			467	301	483
priemerný ročný prírastok / úbytok klientov	-949			434	-43	-186

SPF-SK: študentské pôžičky poukávané klientom študujúcim na slovenských vysokých školách
 SPF-EX: študentské pôžičky poukávané klientom študujúcim na zahraničných vysokých školách
 SPX: študentské pôžičky poukávané klientom študujúcim na excelentných vysokých školách
 SPO: stabilizačné pôžičky
 PPF: Pôžičky pre pedagógov

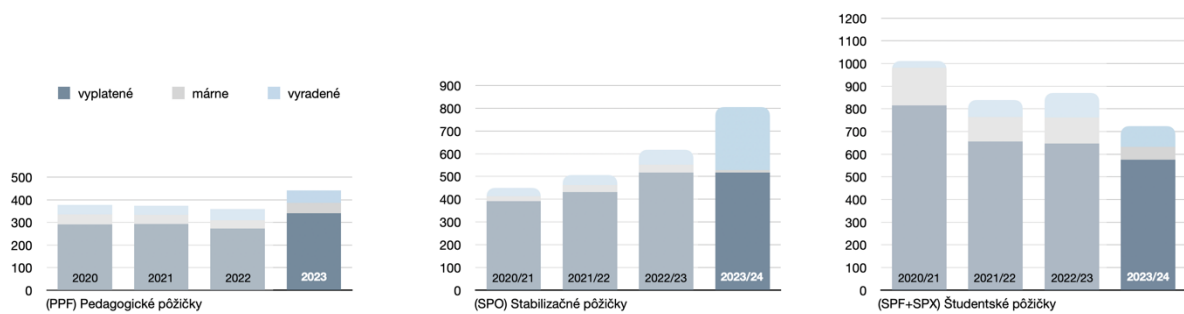
Fond ako každá finančná inštitúcia musí riešiť aj finančnú disciplínu klientov. V súčasnej dobe fond pozastavil vystavovanie upomienok a zvolil priamu a osobnú komunikáciu s klientom. Zo zistenej komunikácie vyplýva, že klienti nesprávne chápali starý model upomienok, ktorý dostával klientov až do procesu jednorazového splatenia resp. vymáhania. Takýmto spôsobom sa fond snaží edukačne vplyvať na klientov, dostať sa k svojim peniazom efektívnejšou cestou a zároveň sa vyhnúť súdnym sporom.

Z analýzy dát sa ukázalo, že rizikovým produktom sú pôžičky pre pedagógov. Na minimalizáciu rizík fond prehodnotí v budúcnosti od nového akad. roka 2024/2025 spôsob zabezpečenia pôžičky ručením tak, že zvýši stanovené limity pre ručiteľa, aby bola pôžička primerane zabezpečená a vecne vymožiteľná.

Prehľad stavu počtu klientov, ktorí sa dostali do vymáhania je znázornený v nasledujúcej tabuľke.

Produkt	Počet klientov	Z toho vo vymáhaní	% podiel	Nesplatená istina	Vymáhaná suma	% podiel	Vymáhaná pr. suma na 1 kl.
Pedagógovia	2125	80	3,8 %	13 600 088 €	437 400 €	3,2 %	5 468 €
Stabilizačné	1314	10	0,8 %	6 306 550 €	32 670 €	0,5 %	3 267 €
Študenti	5980	186	3,1 %	18 410 876 €	291 824 €	1,6 %	1 569 €
SPOLU	9419	276	2,9 %	38 317 514 €	761 894 €	2,0 %	2 760 €

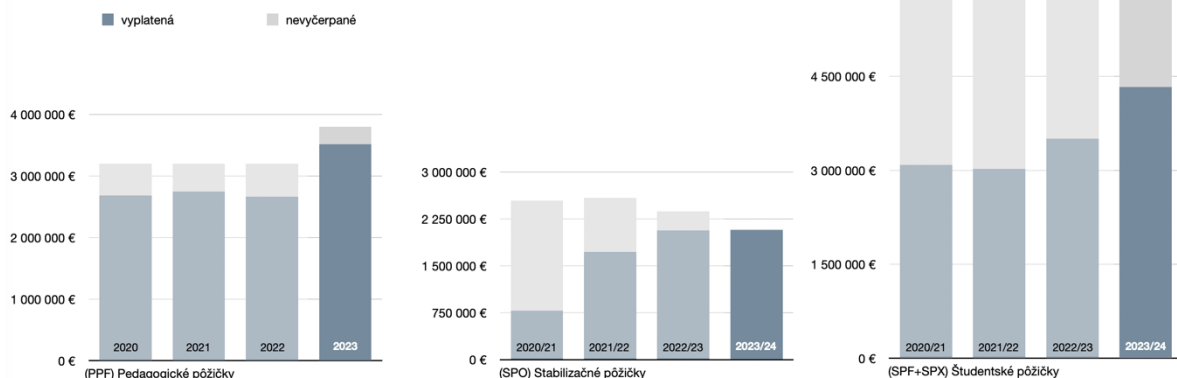
Celkový prehľad všetkých produktov, ktoré fond poskytuje a dosiahnuté výsledky za roky 2020 až 2024 je uvedený na nasledujúcej strane v priloženej tabuľke.



Analýza podávania žiadostí a ich úspešnosti poukazuje na niekoľko skutočností. Pri produkte pre pedagógov vidíme zvýšenú mieru žiadostí a zachovanie ostatných ukazovateľov. Tomuto stavu zodpovedá zmena komunikácie s budúcimi klientmi. Pri stabilizačných pôžičkách nastala výrazná zmena v tom, že v maximálnej miere klesli márne pôžičky (schválené, ale nevyplatené) a zároveň výrazne stúpili zamietnuté žiadosti z dôvodu nedostatku finančných zdrojov, ktoré kryje dotácia z MŠVVaM SR. Pri študentských pôžičkách je vidieť iný fenomén, za ktorým stojí zmena interných procesov vo fonde. Výsledkom je výrazné klesnutie márných žiadostí. Všetky spomenuté javy sú pre fond a jeho činnosť vnímané pozitívne.

	Rok / Akad. r.	Žiadosti						Priem. pôžička
		doručené	vyradené	schválené	márne	vyplatené	%	
Pôžička pre pedagógov	2020	378	42	336	45	291	86,61 %	9 234 €
	2021	374	41	333	40	293	87,99 %	9 384 €
	2022	359	50	309	37	272	88,03 %	9 794 €
	2023	441	55	386	46	340	88,08 %	10 351 €
Stabilizačné pôžičky	2020 - 2021	449	35	414	23	391	94,44 %	2 000 €
	2021 - 2022	507	44	463	31	432	93,30 %	4 000 €
	2022 - 2023	617	66	551	34	517	93,83 %	4 000 €
	2023 - 2024*	806	278	528	10	518	98,11 %	4 000 €
Študentské pôžičky	2020 - 2021	1064	82	982	167	815	82,99 %	3 786 €
	2021 - 2022	839	74	765	109	656	85,75 %	4 605 €
	2022-2023	870	107	763	116	647	84,80 %	5 421 €
	SPF	805	87	718	112	606	84,40 %	4 815 €
	SPX	65	20	45	4	41	91,11 %	14 378 €
	2023 - 2024**	723	90	633	58	575	90,84 %	7 528 €
	SPF	660	67	593	55	538	90,73 %	6 625 €
	SPX	63	23	40	3	37	92,50 %	20 649 €

Pôžičky pre pedagógov v roku 2023 a Stabilizačné pôžičky v akademickom roku 2023/2024 sú v rámci vyplácania ukončené a uzavreté. Produkt pre pedagógov v roku 2023 neprešiel procesnými zmenami, zmenila sa výrazným spôsobom komunikácia, čo potvrdzujú aj dáta – nárast podaných a vyplatených pôžičiek. Stabilizačné pôžičky prešli zmenou interných procesov a komunikácie vo vzťahu ku klientom – dáta vykazujú zvýšenú úspešnosť vyplatených pôžičiek. Študentské pôžičky prešli najvýraznejšími zmenami, či už z pohľadu procesov, komunikácie, ale aj zmenou podmienok či kritérií. Pri študentských pôžičkách ešte stále prebieha zber žiadostí, ich schvaľovanie a vyplácanie. Preto ako pozitívnu zmenu vnímame, že v porovnaní s minulým akademickým rokom sa už teraz približujeme k rovnakým výsledkom napriek neukončenému akademickému roku.



Analýza pomeru čerpania alokácie (vyčlenených zdrojov) a schválených pôžičiek a poukázanie na reálne vyplatenú sumu pôžičiek odzrkadľuje reálnu schopnosť tvorby nových klientov. Z prijatých žiadostí a požadovaných súm pôžičiek sme získali jasnú predstavu o ideálnych alokáciách. Tu sa práve ukazuje, že produkty ako stabilizačné pôžičky a pôžičky pre pedagógov by v súčasnej dobe potrebovali podporu zo štátneho rozpočtu.

	Rok / Akad. r.	Finančná čiastka					Priem. pôžička	
		vyčlenená	dopytovaná	schválená	vyplatená	nevyčerpané		%
Pôžička pre pedagógov	2020	3 200 000 €	3 464 500 €	3 079 800 €	2 687 200 €	512 800 €	83,98 %	9 234 €
	2021	3 200 000 €	3 587 400 €	3 188 900 €	2 749 600 €	450 400 €	85,93 %	9 384 €
	2022	3 200 000 €	3 419 500 €	3 010 500 €	2 664 100 €	535 900 €	83,25 %	9 794 €
	2023	3 800 000 €	4 601 500 €	4 053 000 €	3 519 300 €	280 700 €	92,61 %	10 351 €
Stabilizačné pôžičky	2020 - 2021	2 548 000 €	898 000 €	828 000 €	782 000 €	1 766 000 €	30,69 %	2 000 €
	2021 - 2022	2 588 000 €	2 028 000 €	1 852 000 €	1 728 000 €	860 000 €	66,77 %	4 000 €
	2022 - 2023	2 373 000 €	2 468 000 €	2 204 000 €	2 068 000 €	305 000 €	87,15 %	4 000 €
	2023 - 2024*	2 088 000 €	3 224 000 €	2 112 000 €	2 072 000 €	16 000 €	99,23 %	4 000 €
Študentské pôžičky	2020 - 2021	6 000 000 €	3 959 600 €	3 657 400 €	3 085 300 €	2 914 700 €	51,42 %	3 786 €
	2021 - 2022	7 000 000 €	3 804 200 €	3 481 400 €	3 021 200 €	3 978 800 €	43,16 %	4 605 €
	2022-2023	7 000 000 €	4 309 300 €	4 047 800 €	3 507 500 €	3 492 500 €	50,11 %	5 421 €
	SPF	6 300 000 €	3 732 300 €	3 387 300 €	2 918 000 €	3 382 000 €	46,32 %	4 815 €
	SPX	700 000 €	577 000 €	660 500 €	589 500 €	110 500 €	84,21 %	14 378 €
	2023 - 2024**	8 250 000 €	5 442 600 €	4 741 700 €	4 328 420 €	3 921 580 €	52,47 %	7 528 €
	SPF	7 425 000 €	4 245 600 €	3 917 700 €	3 564 420 €	3 860 580 €	48,01 %	6 625 €
	SPX	825 000 €	1 197 000 €	824 000 €	764 000 €	61 000 €	92,61 %	20 649 €

Fond v rámci transparentnosti pripravuje štruktúru dát tak, aby ich vedel v čo najdetailnejšej miere zverejňovať s prihliadnutím na zásady ochrany osobných údajov. Výročná správa obsahuje v prílohe hlbšiu štruktúru dát, v ťažiskovom texte sú uvedené skôr kumulatívne dáta, ktoré ukazujú smerovanie fondu, jeho efektivitu a plnenie svojej hlavnej funkcie – podporu vzdelávania.

3.1.2. Pôžička pre študentov v zmysle § 10 zákona o Fonde

Podrobný detail intenzity jednotlivých termínov, ich tendencia stúpania a ďalšie vzťahy sú uvedené v nasledujúcej tabuľke.

Rok / Akad. r.	Žiadosti						Finančná čiastka						Priem. pôžička
	doručené	vyradené	schválené	márne	vyplatené	%	vyčlenená	dopytovaná	schválená	vyplatená	nevyčerpané	%	
2020 - 2021	1064	82	982	167	815	82,99 %	6 000 000 €	3 959 600 €	3 657 400 €	3 085 300 €	2 914 700 €	51,42 %	3 786 €
15.09.2020	372	30	342	55	287	83,92 %		1 416 500 €	1 304 300 €	1 109 800 €		18,50 %	3 867 €
31.10.2020	692	52	640	112	528	82,50 %	V	2 543 100 €	2 353 100 €	1 975 500 €		32,93 %	3 741 €
2021 - 2022	839	74	765	109	656	85,75 %	7 000 000 €	3 804 200 €	3 481 400 €	3 021 200 €	3 978 800 €	43,16 %	4 605 €
15.09.2021	318	23	295	27	268	90,85 %		1 456 900 €	1 354 300 €	1 245 300 €		17,79 %	4 647 €
31.10.2021	521	51	470	82	388	82,55 %	V	2 347 300 €	2 127 100 €	1 775 900 €		25,37 %	4 577 €
2022-2023	870	107	763	116	647	84,80 %	7 000 000 €	4 309 300 €	4 047 800 €	3 507 500 €	3 492 500 €	50,11 %	5 421 €
SPF	805	87	718	112	606	84,40 %	6 300 000 €	3 732 300 €	3 387 300 €	2 918 000 €	3 382 000 €	46,32 %	4 815 €
30.09.2022	431	41	390	55	335	85,90 %		1 977 500 €	1 812 300 €	1 587 100 €		25,19 %	4 738 €
31.10.2022	183	22	161	23	138	85,71 %		882 800 €	779 500 €	674 000 €		10,70 %	4 884 €
30.11.2022	65	8	57	11	46	80,70 %		278 200 €	258 700 €	212 500 €		3,37 %	4 620 €
28.02.2023	126	16	110	23	87	79,09 %	V	593 800 €	536 800 €	444 400 €		7,05 %	5 108 €
SPX	65	20	45	4	41	91,11 %	700 000 €	577 000 €	660 500 €	589 500 €	110 500 €	84,21 %	14 378 €
30.09.2022	32	11	21	1	20	95,24 %		112 500 €	292 500 €	281 500 €		40,21 %	14 075 €
31.10.2022	19	7	12	1	11	91,67 %		236 000 €	162 000 €	142 000 €		20,29 %	12 909 €
30.11.2022	4	1	3	0	3	100,00 %		80 000 €	60 000 €	60 000 €		8,57 %	20 000 €
28.02.2023	10	1	9	2	7	77,78 %	V	148 500 €	146 000 €	106 000 €		15,14 %	15 143 €
2023 - 2024**	723	90	633	58	575	90,84 %	8 250 000 €	5 442 600 €	4 741 700 €	4 328 420 €	3 921 580 €	52,47 %	7 528 €
SPF	660	67	593	55	538	90,73 %	7 425 000 €	4 245 600 €	3 917 700 €	3 564 420 €	3 860 580 €	48,01 %	6 625 €
30.10.2023	377	41	336	12	324	96,43 %		2 428 800 €	2 218 400 €	2 153 900 €		29,01 %	6 648 €
31.10.2023	181	16	165	34	131	79,39 %		1 161 500 €	1 085 500 €	858 100 €		11,56 %	6 550 €
31.01.2024	102	10	92	9	83	90,22 %		655 300 €	613 800 €	552 420 €		7,44 %	6 656 €
EŠTE NEPREBEHOL	?	?	?	?	?	?	V	?	?	?		?	?
SPX	63	23	40	3	37	92,50 %	825 000 €	1 197 000 €	824 000 €	764 000 €	61 000 €	92,61 %	20 649 €
30.10.2023	58	18	40	3	37	92,50 %		1 120 500 €	824 000 €	764 000 €		92,61 %	20 649 €
31.10.2023	5	5	0	0	0	0,00 %	V	76 500 €	0 €	0 €		0,00 %	0 €
UZAVRETÝ	X	X	X	X	X	X	X	X	X	X	X	X	X
UZAVRETÝ	X	X	X	X	X	X	X	X	X	X	X	X	X

Fond sleduje, kam a v akej miere putujú finančné zdroje. Preto sa na databázu študentov pozeráme z pohľadu trvalého pobytu študenta a sledujeme, v ktorých regiónoch podporujeme finančným stimulom možnosť študovať na vysokej škole. Zároveň sledujeme, na ktorých vysokých školách naši klienti študujú. Môžeme teda hovoriť o podpore danej vysokej.

Kraj	2020/2021		2021/2022		2022/2023		2023/2024	
	n.k.	suma v.p.	n.k.	suma v.p.	n.k.	suma v.p.	n.k.	suma v.p.
Banskobystrický	97	376 800 €	77	349 500 €	64	348 000 €	62	494 600 €
Bratislavský	121	462 300 €	109	505 100 €	108	686 900 €	96	818 600 €
Košický	125	471 300 €	86	389 500 €	101	495 200 €	64	420 500 €
Nitriansky	83	299 100 €	77	351 000 €	77	393 700 €	63	511 300 €
Prešovský	168	649 900 €	118	542 400 €	120	569 300 €	76	531 400 €
Trenčiansky	59	210 300 €	50	243 400 €	38	222 000 €	40	324 500 €
Trnavský	72	282 400 €	53	248 000 €	55	341 000 €	36	263 000 €
Žilinský	87	319 200 €	84	379 500 €	83	446 400 €	73	541 700 €
Mimo SR	3	15 000 €	5	25 000 €	1	5 000 €	2	10 200 €

Vysvetlivky: n.k. = noví klienti, suma v.p. = suma vyplatených pôžičiek

Vysoká škola	2020/2021		2021/2022		2022/2023		2023/2024	
	p.k.	suma p.	p.k.	suma p.	p.k.	suma p.	p.k.	suma p.
Akadémia ozbrojených síl generála M.R.Štefánika	10	42 500 €	3	15 000 €	5	22 500 €	4	30 000 €
Akadémia Policajného zboru v Bratislave	7	27 000 €	3	16 000 €	1	5 000 €		
Akadémia umení Banská Bystrica	2	8 000 €	5	19 500 €				
AMBIS - vysoká škola, a.s.	2	8 000 €	1	5 000 €			1	7 500 €
Bratislavská medzinárodná škola liberálnych štúdií	3	10 800 €					1	6 000 €
Ekonomická univerzita, Bratislava	48	177 700 €	29	132 500 €	41	189 000 €	27	167 000 €
Katolícka univerzita	19	66 000 €	13	57 000 €	14	65 000 €	7	46 000 €
Paneurópska vysoká škola	19	70 300 €	21	98 700 €	19	91 500 €	13	87 000 €
Prešovská univerzita, Prešov	48	179 000 €	31	147 500 €	38	173 300 €	19	121 500 €
Slov. technická univerzita, Bratislava	61	243 200 €	41	208 500 €	35	193 000 €	26	170 600 €
Slovenská poľnohosp. univerzita, Nitra	19	70 000 €	18	80 000 €	10	55 000 €	11	82 000 €
Slovenská zdravotnícka univerzita v Bratislave	8	29 000 €	5	18 500 €	6	26 500 €	5	34 500 €
Technická univerzita, Košice	42	175 600 €	31	139 900 €	27	130 000 €	17	113 500 €
Technická univerzita, Zvolen			10	53 000 €	4	17 000 €	2	11 000 €
Trenčian. univerz. Alexandra Dubčeka v Trenčíne	5	19 000 €	5	20 000 €	8	34 000 €	6	28 000 €
Trnavská univerzita, Trnava	22	80 500 €	17	73 500 €	17	83 000 €	14	95 000 €
Univerzita Komenského, Bratislava	119	451 300 €	97	424 200 €	108	519 400 €	67	445 400 €
Univerzita Konštantína filozofa, Nitra	26	87 100 €	29	124 000 €	25	117 500 €	22	132 800 €
Univerzita M.Bela, Banská Bystrica	36	149 800 €	28	132 500 €	17	72 500 €	20	131 600 €
Univerzita P.J.Šafárika, Košice	37	137 700 €	22	108 500 €	33	171 700 €	20	127 500 €
Univerzita sv. Cyrila a Metoda, Trnava	30	111 600 €	22	98 200 €	18	90 000 €	16	110 500 €
Univerzita veterinárskeho lekárstva a farmácie v Košiciach	13	48 000 €	8	40 000 €	6	29 500 €	6	46 400 €
Univerzitný študijný program TU Zvolen					1	5 000 €	1	7 500 €
VŠ zdravotníctva a sociálnej práce sv. Alžbety	2	7 000 €	5	25 000 €	10	48 000 €	8	55 000 €
Vysoká škola bezpeč. manažerstva v KE	2	7 000 €	1	5 000 €	1	5 000 €	3	22 500 €
Vysoká škola DTI, s.r.o.	3	10 000 €	2	10 000 €	3	20 000 €	4	35 000 €
Vysoká škola ekonómie a manažmentu	6	23 500 €	2	10 000 €	4	19 000 €	6	39 000 €
Vysoká škola manažmentu v Trenčíne	2	8 000 €	1	5 000 €				
Vysoká škola medzinár. podnikania ISM v Prešove			2	10 000 €				
Vysoká škola múzických umení, Bratislava	6	17 000 €	11	49 300 €	8	37 000 €	3	20 000 €
Vysoká škola v Sládkovičove					1	5 000 €	1	6 000 €
Vysoká škola výtvarných umení, Bratislava	14	52 500 €	13	53 500 €	6	33 500 €	3	12 000 €
Žilinská univerzita, Žilina	34	121 600 €	22	100 900 €	24	118 200 €	22	159 000 €

Z uvedených dát možno sledovať napríklad výrazný pokles klientov s trvalým pobytom v Trnavskom, Prešovskom či Košickom kraji. Rovnako stojí za zamyslenie, prečo výrazný pokles podporených študentov je práve na umeleckých a technických vysokých školách. Pri podrobnejšom detaile zbieraných dát je možné sledovať rôzne negatívne znaky a trendy, ktoré by chcel fond v ďalšom období lepšie pochopiť a následne odvrátiť.

3.1.3. Stabilizačná pôžička v zmysle § 13 zákona o Fonde

Sledované obdobie od roku 2020 zodpovedá skoro celej dĺžke života produktu Stabilizačné pôžičky. Tento fakt nám dovoľí pozrieť sa na produkt ako na celok a aj jeho vývoj. Sumarizácia čísel ukazuje na veľký záujem o takýto typ produktu. Na druhej strane fondu chýba spätná väzba zo strany ministerstva zdravotníctva, či vynaložené finančné zdroje podčiarkujú zmysel a či sa v danom povolaní ukazuje stabilizácia. Nasledujúca tabuľka znázorňuje kumulatívne čísla za sledované obdobie rokov 2021 až 2024 podľa vysokej školy – fakulty.

Vysoká škola a podpora študenti na fakultách	Suma pridelených pôžičiek	Počet klientov	%
Celková podpora za obdobie fungovania produkt	6 290 000 €	1768	100 %
VŠ zdravotníctva a sociálnej práce sv. Alžbety	4 942 000 €	1357	76,75 %
VŠ zdravotníctva a sociálnej práce sv. Alžbety	4 938 000 €	1356	
Katedra ošetrovateľstva	4 000 €	1	
Slovenská zdravotnícka univerzita v Bratislave	348 000 €	105	5,94 %
Fakulta ošetrovateľstva a zdravot. odbor. štúdií SZU	254 000 €	73	
Fakulta zdravotníctva SZU so sídlom v Banskej Bystrici	94 000 €	32	
Prešovská univerzita, Prešov	200 000 €	58	3,28 %
Fakulta zdravotníckych odborov PU	200 000 €	58	
Univerzita Komenského, Bratislava	164 000 €	47	2,66 %
Jesseniova lekárska fakulta UK (Martin)	164 000 €	47	
Trenčian. univerz. Alexandra Dubčeka v Trenčíne	178 000 €	52	2,94 %
Fakulta zdravotníctva TrU	178 000 €	52	
Trnavská univerzita, Trnava	138 000 €	44	2,49 %
Fakulta zdravotníctva a sociálnej práce TTU	138 000 €	44	
Univerzita Konštantína filozofa, Nitra	172 000 €	58	3,28 %
Fakulta sociálnych vied a zdravotníctva UKF	172 000 €	58	
Katolícka univerzita	92 000 €	27	1,53 %
Fakulta zdravotníctva KU Ružomberok	92 000 €	27	
Univerzita P.J.Šafárika, Košice	52 000 €	19	1,07 %
Lekárska fakulta UPJŠ	52 000 €	19	
Miskolci Egyetem, Miskolc	4 000 €	1	0,06 %
Miskolci Egyetem, Miskolc	4 000 €	1	

Stabilizačné pôžičky sú kryté cez dotáciu z MŠVVaM SR, avšak spadajú do gescie MZ SR, ktoré zastrešuje práve nedostatkové povolanie – ošetrovateľ, sestra.

Podrobný detail intenzity jednotlivých termínov, ich tendencia stúpania a ďalšie zmeny sú uvedené v nasledujúcej tabuľke.

Rok / Akad. r.	Žiadosti						Finančná čiastka						Priem. pôžička
	doručené	vyradené	schválené	márne	vyplatené	%	vyčlenená	dopytovaná	schválená	vyplatená	nevyčerpané	%	
2020 - 2021	449	35	414	23	391	94,44 %	2 548 000 €	898 000 €	828 000 €	782 000 €	1 766 000 €	30,69 %	2 000 €
15.09.2020	85	8	77	1	76	98,70 %		170 000 €	154 000 €	152 000 €		5,97 %	2 000 €
31.10.2020	291	14	277	16	261	94,22 %		582 000 €	554 000 €	522 000 €		20,49 %	2 000 €
31.01.2021	41	4	37	4	33	89,19 %		82 000 €	74 000 €	66 000 €		2,59 %	2 000 €
31.03.2021	32	9	23	2	21	91,30 %	V	64 000 €	46 000 €	42 000 €		1,65 %	2 000 €
2021 - 2022	507	44	463	31	432	93,30 %	2 588 000 €	2 028 000 €	1 852 000 €	1 728 000 €	860 000 €	66,77 %	4 000 €
15.09.2021	105	12	93	3	90	96,77 %		420 000 €	372 000 €	360 000 €		13,91 %	4 000 €
31.10.2021	289	24	265	17	248	93,58 %		1 156 000 €	1 060 000 €	992 000 €		38,33 %	4 000 €
31.01.2022	64	4	60	4	56	93,33 %		256 000 €	240 000 €	224 000 €		8,66 %	4 000 €
31.03.2022	49	4	45	7	38	84,44 %	V	196 000 €	180 000 €	152 000 €		5,87 %	4 000 €
2022 - 2023	617	66	551	34	517	93,83 %	2 373 000 €	2 468 000 €	2 204 000 €	2 068 000 €	305 000 €	87,15 %	4 000 €
30.09.2022	246	20	226	9	217	96,02 %		984 000 €	904 000 €	868 000 €		36,58 %	4 000 €
31.10.2022	158	13	145	7	138	95,17 %		632 000 €	580 000 €	552 000 €		23,26 %	4 000 €
31.01.2023	77	11	66	5	61	92,42 %		308 000 €	264 000 €	244 000 €		10,28 %	4 000 €
31.03.2023	136	22	114	13	101	88,60 %	V	544 000 €	456 000 €	404 000 €		17,02 %	4 000 €
2023 - 2024*	806	278	528	10	518	98,11 %	2 088 000 €	3 224 000 €	2 112 000 €	2 072 000 €	16 000 €	99,23 %	4 000 €
30.09.2023	367	9	358	5	353	98,60 %		1 468 000 €	1 432 000 €	1 412 000 €		67,62 %	4 000 €
31.10.2023	216	145	71	2	69	97,18 %		864 000 €	284 000 €	276 000 €		13,22 %	4 000 €
31.1.2023*	223	124	99	3	96	96,97 %	V	892 000 €	396 000 €	384 000 €		18,39 %	4 000 €
UZAVRETÝ	X	X	X	X	X	X	X	X	X	X	X	X	X

Vývoj čerpania dotácií a narábania so zdrojmi je znázornený v nasledujúcej tabuľke.

	dotacia	využitá	vrátenie	presun na PPF	presun na SPF
2019	2 758 500 €	1 364 500 €	-	590 000 €	804 000 €
2020	2 758 500 €	908 500 €	-	550 000 €	1 300 000 €
2021	2 758 500 €	1 609 500 €	1 149 000 €	-	-
2022	2 758 500 €	1 869 500 €	-	689 000 €	200 000 €
2023	2 758 500 €	2 758 500 €	-	-	-

Rok 2023 sa stane prvým rokom, v ktorom nedôjde k presunu z dotácie prostredníctvom uznesenia vlády na iné produkty. V súčasnosti ešte prebieha vyplácanie pôžičiek z tretieho termínu, ktoré sa zúčtuje do dotácie roka 2023. Podľa prijatých už podpísaných zmlúv si dovoľujeme odhadnúť veľmi vysoké čerpanie – až 100%.

3.1.4. Pôžička pre pedagógov v zmysle § 14 zákona o Fonde

Podrobný detail intenzity jednotlivých termínov, ich tendencia stúpania a ďalšie zmeny sú uvedené v nasledujúcej tabuľke.

Rok / Akad. r.	Žiadosti						Finančná čiastka						Priem. pôžička
	doručené	vyradené	schválené	márne	vyplatené	%	vyčlenená	dopytovaná	schválená	vyplatená	nevyčerpané	%	
2020	378	42	336	45	291	86,61 %	3 200 000 €	3 464 500 €	3 079 800 €	2 687 200 €	512 800 €	83,98 %	9 234 €
28.02.2020	104	4	100	15	85	85,00 %	I	840 000 €	821 000 €	732 400 €		22,89 %	8 616 €
30.06.2020	75	15	60	11	49	81,67 %	I	814 600 €	663 600 €	527 600 €		16,49 %	10 767 €
31.10.2020	199	23	176	19	157	89,20 %	V	1 809 900 €	1 595 200 €	1 427 200 €		44,60 %	9 090 €
2021	374	41	333	40	293	87,99 %	3 200 000 €	3 587 400 €	3 188 900 €	2 749 600 €	450 400 €	85,93 %	9 384 €
28.02.2021	98	11	87	7	80	91,95 %	I	929 800 €	826 300 €	730 000 €		22,81 %	9 125 €
30.06.2021	127	16	111	17	94	84,68 %	I	1 211 500 €	1 049 500 €	873 500 €		27,30 %	9 293 €
31.10.2021	149	14	135	16	119	88,15 %	V	1 446 100 €	1 313 100 €	1 146 100 €		35,82 %	9 631 €
2022	359	50	309	37	272	88,03 %	3 200 000 €	3 419 500 €	3 010 500 €	2 664 100 €	535 900 €	83,25 %	9 794 €
28.02.2022	79	12	67	11	56	83,58 %	I	736 300 €	612 300 €	524 300 €		16,38 %	9 363 €
30.06.2022	88	12	76	9	67	88,16 %	I	797 900 €	712 900 €	626 900 €		19,59 %	9 357 €
31.10.2022	192	26	166	17	149	89,76 %	V	1 885 300 €	1 685 300 €	1 512 900 €		47,28 %	10 154 €
2023	441	55	386	46	340	88,08 %	3 800 000 €	4 601 500 €	4 053 000 €	3 519 300 €	280 700 €	92,61 %	10 351 €
28.02.2023	109	16	93	9	84	90,32 %	I	1 149 000 €	967 000 €	859 000 €		22,61 %	10 226 €
30.06.2023	115	13	102	14	88	86,27 %	I	1 212 100 €	1 079 100 €	928 500 €		24,43 %	10 551 €
31.10.2023	217	26	191	23	168	87,96 %	V	2 240 400 €	2 006 900 €	1 731 800 €		45,57 %	10 308 €

Z pohľadu podpory vzdelávania a stabilizácie povolania – pedagóg je pre fond dôležité vedieť, do akého regiónu podpora smeruje. Preto štruktúra dát je zatriedená z pohľadu sídla zamestnávateľa.

POŽIČKY PRE PEDAGÓGOV PODĽA SÍDLA ZAMESTNÁVATEĽA V ROKOCH 2020 AŽ 2023								
Rok	2020		2021		2022		2023	
Kraj	p.p.	suma p.	p.p.	suma p.	p.p.	suma p.	p.p.	suma p.
Banskobystrický	52	409 700 €	23	210 000 €	29	299 000 €	38	409 700 €
Bratislavský	44	382 500 €	29	234 200 €	35	350 800 €	43	439 700 €
Košický	80	783 000 €	61	612 600 €	56	490 600 €	49	515 900 €
Nitriansky	25	225 000 €	24	215 000 €	18	201 000 €	22	227 000 €
Prešovský	91	858 300 €	79	799 300 €	69	744 900 €	81	855 300 €
Trenčiansky	29	245 000 €	20	153 200 €	15	157 000 €	16	179 100 €
Trnavský	6	57 500 €	9	97 000 €	12	129 000 €	14	113 600 €
Žilinský	47	482 000 €	33	307 000 €	25	280 000 €	30	345 700 €

Vysvetlivky: p.p. = počet vyplatených pôžičiek, suma p. = suma vyplatených pôžičiek

Z pohľadu vývoja je zaujímavé sledovať, že napríklad v krajoch ako Trenčiansky a Košický sa znížil záujem, naopak v Trnavskom kraji sa zvýšil záujem o pôžičky. Ostatné kraje si udržiavajú mieru podpory. Ak by sme porovnali produkty pôžičiek pre študentov a pedagógov, tak je veľmi zaujímavý fakt, že Trnavský kraj z pohľadu študentov výrazne klesá a z pohľadu pedagógov presne naopak – výrazne stúpa.

3.2. Komunikácia

Fond zásadným spôsobom prehodnotil a zmenil komunikáciu s klientmi. Zmena výrazne šetrí zdroje fondu, je adresnejšia a pro-klientsky zameraná.

Fond vynechal z komunikácie tretie strany, ktoré mali sprostredkovať za úplatu kontrakt. Takáto stratégia nebola merateľná a nevykazovala z historických dát efekt, skôr naopak, počet klientov a vyplatených pôžičiek stagnoval / klesal. Členovia rady fondu a riaditeľ začali priamo komunikovať so zriaďovateľmi, zamestnávateľmi, asociáciami, združeniami a študijnými oddeleniami s cieľom priamo osloviť potenciálnych klientov.

Fond začal pracovať na novej identite, webovom sídle a klientskej zóne. Komunikačné toky prešli výhradne do online priestoru. Printové médiá sa utlmili aj z dôvodu environmentálneho prístupu. Komunikácia sa posilnila osobným a priamym vzťahom na veľtrhoch či otvorených dňoch na vysokých školách, ale aj účasťou na konferenciách a prezentačných akciách.

3.3. Podnikateľská činnosť a zhodnocovanie majetku

Fond sa začal aktívne zaoberať svojim majetkom a jeho zhodnocovaním. Prišlo k usporiadaniu majetkovo-právnych vzťahov v rámci objektu. Nebytové priestory určené na prenájom prešli analýzou realitného trhu, nájomné bolo zrealizované podľa polohy a typu priestoru. V bytovom priestore sa dokončila rekonštrukcia a odstránila havária vykurovacieho systému. V súčasnosti sa pripravuje zmena účelu využitia na nebytový priestor, aby sa mohol prenajať ako kancelársko-administratívny priestor. V rámci nákladov na objekt a jeho správu sa vykonali pasportizácie a analýza potrieb z dôvodu udržateľnosti prevádzkyschopnosti a moderného vzhľadu priestorov. Fond na konci roka 2023 pripravil stratégiu nového rozmiestnenia vlastných priestorov, čím vznikne možnosť prenajať aj iné nebytové priestory.

Na prízemí sa vytvorili z bývalej recepcie dva priestory, ktoré môžu slúžiť na prenájom ako menšie rokovacie priestory. Z bývalej kancelárie riaditeľa sa vytvorila väčšia, plne vybavená rokovacia miestnosť s videoprojekciou a videokonferenciou. Táto miestnosť je prispôsobená na krátkodobé nájmy – školenia, porady, mentoring a pod.

3.4. Ostatné významné udalosti v činnosti fondu

Novela zákona o fonde účinná od 1. júla 2023

Dňa 1. júla 2023 nadobudol účinnosť zákon č. 212/2023 Z.z., ktorým sa mení a dopĺňa zákon č. 396/2012 Z. z. o Fonde na podporu vzdelávania v znení neskorších predpisov a ktorým sa dopĺňajú niektoré zákony (ďalej len „novela zákona“).

Predmetnou novelou zákona došlo najmä k:

- rozšíreniu predmetu činnosti fondu o možnosť určiť aj skorší termín na doručenie žiadostí o pôžičku pre študentov v prípade pôžičiek a rozšírenie možnosti pôžičky mimo

akademický rok, ak ju študent žiada na úhradu školného, ktoré je podmienkou zápisu na štúdium alebo do ďalšej časti štúdia;

- doplneníu možnosti zníženia nesplatenej istiny pôžičky aj pre študentov o študentov vysokej školy so sídlom na území Slovenskej republiky, ak ide o osobu, ktorej bol udelený azyl, bola poskytnutá doplnková ochrana alebo bolo poskytnuté dočasné útočisko; doplnila sa možnosť využitia pôžičky bez ručiteľa pre túto skupinu žiadateľov;
- doplneníu možnosti splatiť študentskú a stabilizačnú pôžičku a úroky alebo ich časť predčasne bez úhrady poplatkov;
- zrušeniu vekovej hranice do 35 rokov na získanie pôžičky pre pedagógov;
- doplneníu paragrafu s upravením práv fondu v súvislosti so spracovávaním osobných údajov, s prístupom k údajom klientov bez žiadosti, fond môže identifikovať a preukazovať totožnosť použitím úradného autentifikátora, ktorý zodpovedá najmenej úrovni „pokročilá“ klientov. Po dohode s ministerstvom školstva môže používať informačné technológie verejnej správy a ministerstvo školstva môže v mene fondu vykonávať právne úkony spojené s týmto poskytovaním vrátane uzatvárania dohôd so správcami a prevádzkovateľmi.

Nový informačný systém fondu

V novembri 2023 došlo k zásadným zmenám, ktoré viedli k pozitívnym záverom aj smerom k fondu. Po dlhých rokovaniach sa podarilo dohodnúť a uzavrieť právne rámce – dohodu o spolupráci, ktorá ukotvila fond ako právneho partnera v tak významnom projekte elektronizácie služieb.

V ďalšej fáze prišlo k dohode v rámci sprostredkovateľskej zmluvy o ochrane osobných údajov z dôvodu, aby fond mohol vykonať migráciu dát do nového informačného systému. V neposlednom rade došlo aj k validácii procesov či už smerom k zákonu o fonde, ale aj k novým zmenám, ktoré rada fondu schválila počas roka 2023.

Nové procesy, postupy a tlačivá

Nové vedenie fondu s novými zamestnancami vykonalo revíziu postupov a navrhlo niekoľko zmien a úprav vo vzťahu k elektronizácii procesov. Medzi prvými bola registratúra a poštové služby. Prechod do elektronických služieb zrýchlil, sprehľadnil agendu a pozitívne sa odzrkadlil aj na nákladoch za poštové služby. Náklady tak klesli o 15%.

Ďalšou významnou zmenou bolo, že fond začal posielat' klientom už podpísané zmluvy riaditeľom. Týmto spôsobom sa skrátil čas na reálne vyplatenie schválenej pôžičky.

Dôležitou zmenou bola aj komplexná revízia a úprava všetkých formulárov - žiadostí. Požadované tlačivá majú nový vizuál, spĺňajú technické parametre na skenovanie a získavanie dát. Z procesnej stránky sa zbierajú už kompletné dáta potrebné pre vystavenie zmluvy a schválenie pôžičky. Týmto krokom sa znížila chybovosť v databáze, zrýchlil sa samotný proces, počet zásielok sa znížil o jednu, čo šetrí čas a finančné prostriedky.

Medzi najdôležitejšie zmeny patrí úprava produktov

Pri študentských pôžičkách sa maximálna výška pôžičky zvýšila na 7 500 eur, pri študentoch tretieho stupňa na 15 000 eur a pri študentoch študujúcich na excelentných VŠ až na 40 000 eur. Pri pôžičkách pre pedagógov sa zrušila účelovosť, ktorá v súčasnej dobe nemala opodstatnenie. Pre všetky produkty sa zjednotili sadzobníky poplatkov.

3.5. Záver a predpoklad na ďalšie obdobie

Z výsledkov a štatistík hlavnej činnosti fondu vychádza, že trend poskytovania pôžičiek sa zmenil. Fond v roku 2023 preukázal, že sa vie priblížiť k alokovaným zdrojom a v maximálnej miere ich v danom roku vyčerpať. Na jednej strane je to pozitívna správa, na druhej to otvára ďalšie otázky, ktoré bude potrebné v blízkej budúcnosti vyriešiť. Medzi najdôležitejšie úlohy fondu bude patriť:

- vyriešiť kritéria rady fondu na uprednostnenie pre všetky produkty,
- stanoviť novú hranicu minimálneho požadovaného príjmu pri ručiteľoch,
- premyslieť si rozsah požadovaných príloh, ktoré by preukazovali finančnú stabilitu klienta.

Veľmi dôležitou témou bude navýšenie zdrojov fondu z dôvodu vysokého dopytu po produktoch.

Stabilizačné pôžičky sú na svojom maxime a ak sa zmenou zákona rozšíri portfólio podporovaných nedostatkových povolání, dotácia nebude postačovať. V súčasnosti dotácia, ktorá sa poskytuje v rovnakej miere od roku 2019, nepokrýva dopyt.

Pôžičky pre pedagógov je potrebné prehodnotiť v celom rozsahu ako produkt. Dopyt po pôžičkách aj po masívnej pomoci členov rady niekoľkonásobne vzrástol. Fond z vlastných zdrojov bude mať nižšie alokované zdroje ako v predchádzajúcom období, lebo fond si už nebude vedieť pomáhať presunom zdrojov z dotácie na stabilizačné pôžičky.

Dopyt po pôžičkách pre študentov sa približuje k možným alokovaným prostriedkom. Samotnou kapitolou sú excelentné pôžičky, ktoré z dôvodu zákonného limitu presiahnu svojim dopytom možné alokované zdroje.

Po dôkladnej analýze toku peňazí pre každý produkt samostatne bol vytvorený predpoklad počtu termínov a danej alokácie zdrojov pre každý termín samostatne. Daný predpoklad bol vypočítaný ako udržateľný model z vlastných zdrojov a na základe nezmenenej výšky dotácie zo strany MŠVVaM SR. Model bol vypočítaný do roku 2029 tak, aby sa nepribližoval k záporným hodnotám.

Produkt	Súčasný stav 2022/2023			Odporúčanie		
	SPF (+SPX)	SPO	PPF	SPF (+SPX)	SPO	PPF
Predpokladaný mes. prírastok na účtoch	210 000	5 000	180 000	210 000	5 000	180 000
Počet možný termínov v rámci roka	4	4	3	3	3	2
1. termín daného roka	30.09.	30.09.	28.02.	30.09.	30.09.	28.02.
Alokácia	*	1 000 000 €	*	1 700 000 €	1 000 000 €	1 000 000 €
2. termín daného roka	30.10.	31.10.	30.06.	30.11.	30.11.	30.06.
Alokácia	*	800 000 €	*	1 500 000 €	800 000 €	900 000 €
3. termín daného roka	31.11.	31.01.	31.10.	31.03.	31.03.	-
Alokácia	*	400 000 €	*	1 300 000 €	800 000 €	-
4. termín daného roka	28.02.	31.03.	-	-	-	-
Alokácia	*	400 000 €	-	-	-	-
Celková alokácia na rok / akad. rok	7 000 000 €	2 373 000 €	3 200 000 €	4 500 000 €	2 600 000 €	1 900 000 €
priemerne vyplatená suma od 2020 do 2022	3 205 000 €	1 526 000 €	2 700 000 €	-	-	-

poznámky: * alokácia bola určená na celý rok nie na konkrétny termín (takýto prístup je pri vysokom dopyte rizikový)

Za fond odporúčame prehodnotiť termíny, ktoré predpisuje zákon o fonde (produkt stabilizačné pôžičky) a ostatné, ktoré sú v kompetencii rady fondu.

Za kritický termín vnímame hlavne 3. termín stanovený na dátum 31.01. daného roka. Tento termín je rizikový hlavne vo vzťahu k čerpaniu dotácie a zo štatistických údajov sa vykazuje ako najslabší. Preto odporúčame tento termín zrušiť.

Rovnako pri študentoch odporúčame termín 31.10. posunúť na 30.11. daného roka. Ostatné termíny majú svoje opodstatnenie a ich administrácia nevykazuje riziká.

4. Hospodársky výsledok za rok 2023

4.1. Systém účtovníctva

Fond zabezpečoval účtovanie svojich aktivít v rozsahu uvedenom v Obchodnom registri Slovenskej republiky, pri dodržaní zákona č. 431/2002 Z. z. o účtovníctve v znení neskorších predpisov (ďalej len „zákon o účtovníctve“).

Na základe odporúčaní audítora účtovnej závierky a výročnej správy fondu za rok 2020 a následnej komunikácie s Ministerstvom financií SR, fond v roku 2022, prvýkrát od svojho vzniku, účtoval podľa postupov účtovania pre účtovné jednotky, ktoré nie sú založené alebo zriadené na účel podnikania, vydaných opatrením Ministerstva financií Slovenskej republiky č. 24342/2007-74 v aktuálnom znení (ďalej len „postupy účtovania pre NÚJ“). Do roku 2021 fond účtoval v súlade s postupmi účtovania pre podnikateľov podľa opatrenia Ministerstva financií Slovenskej republiky č. 23054/2002-92 (ďalej len „postupy účtovania pre podnikateľov“), ale zmenami v legislatíve, zaradením fondu medzi subjekty verejného sektora a dopadmi týchto zmien na procesy vo fonde, fond z pohľadu zákona č. 595/2003 Z. z. o dani z príjmov v znení neskorších predpisov (ďalej len „zákon o dani z príjmov“) postupne začal vykazovať niektoré charakteristiky účtovnej jednotky nezriadenej na podnikanie.

Fond pokračuje aj v roku 2023 v účtovaní podľa účtovej osnovy pre účtovné jednotky, ktoré nie sú založené alebo zriadené na účel podnikania. Tá v porovnaní s účtovou osnovou pre podnikateľov, vykazuje novú štruktúru, najmä pri nákladových a výnosových účtoch. Analytické členenie účtov bolo určené podľa potrieb fondu.

Jednotlivé zložky majetku a záväzkov sa v účtovnej evidencii oceňovali podľa § 25 zákona o účtovníctve nasledovne:

- dlhodobý nehmotný a hmotný majetok nakupovaný – obstarávacími cenami,
- nakupované zásoby – obstarávacími cenami,
- peňažné prostriedky a ceniny – menovitou hodnotou,
- pohľadávky a záväzky pri ich vzniku – menovitou hodnotou,
- finančné investície – obstarávacími cenami.

Základná evidencia prvotných dokladov bola zabezpečovaná nasledovne:

- odberateľské faktúry – evidované v agende odberateľských faktúr,
- dodávateľské faktúry – evidované v agende došlých faktúr,
- pokladničné doklady – evidované v pokladničnej agende,
- výpisy z bankových účtov – evidované v bankovej agende,
- interné doklady – evidované v agende interných dokladov, vrátane mzdovej agendy, agendy sociálneho zabezpečenia a majetku.

Za účelom prehľadnosti spracovania účtovníctva sa fond riadil platnými internými smernicami.

Pri zostavení účtovnej závierky fond postupoval podľa opatrenia Ministerstva financií SR z 30. októbra 2013 č. MF/17616/2013-74, ktorým sa ustanovujú podrobnosti o usporiadaní, označovaní a obsahovom vymedzení položiek individuálnej účtovnej závierky, termíny a miesto ukladania individuálnej účtovnej závierky a výročnej správy pre účtovné jednotky účtujúce v sústave podvojného účtovníctva, ktoré nie sú založené alebo zriadené na účely podnikania v znení opatrenia z 2. decembra 2015 č. MF/20166/2015-74 a opatrenia z 3. novembra 2021 č. MF/011079/2021-74 k 1. 1. 2022 (ďalej len „opatrenie k účtovnej závierke pre NÚJ“).

Tabuľky a údaje v kapitolách 4.2 až 4.5 sú zostavené v štruktúre účtov používaných v roku 2023.

4.2. Vlastný obsah bilancie, výkazu ziskov a strát, výnosy, náklady v eur

Aktíva

Č. ú.	Text	r. 2023	r. 2022	Index 2023/2022
013	Softvér	29 171	29 171	1,00
073	Oprávky k softvéru	- 29 171	- 29 171	1,00
021	Stavby (budova)	2 664 961	2 780 263	0,96
081	Oprávky k stavbám (budove)	- 1 633 954	- 1 651 682	0,99
022	Samostatné hnutel'né veci a súbory	466 806	466 272	1,00
082	Oprávky k samostatným hnutel'ným veciam a súborom	- 457 289	- 457 549	1,00
031	Pozemky	259 029	259 029	1,00
032	Umelecké diela a zbierky	21 765	21 765	1,00
042	Obstaranie DHM (budova)	4 733	18 153	0,26
067	Ostatné pôžičky	38 317 460	34 156 146	1,12
112	Materiál na sklade	0	302	0,00
211	Pokladnica	507	4 228	0,12
213	Ceniny	0	21	0,00
221	Bankové účty /+261 Peniaze na ceste/	10 970 340	12 757 829	0,86
311	Odberatelia /-391 Opravná položka k pohľadávkam/	5 364	667	8,04
315	Ostatné pohľadávky	4 667	790	5,91
341	Daň z príjmov	53 809	44 816	1,20
345	Daň z nehnuteľnosti	0	0	0,00
378	Iné pohľadávky	3 487	9	387,44
381	Náklady budúcich období	5 018	5 862	0,86
	Aktíva celkom	50 686 703	48 406 921	1,05

Pasíva

Č. ú.	Text	r. 2023	r. 2022	Index 2023/2022
321	Dodávatelia	5 574	8 274	0,67
323	Krátkodobé rezervy	14 807	22 678	0,65
325	Ostatné záväzky	0	27	0,00
326	Nevyfakturované dodávky	830	0	0,00
331	Zamestnanci	23 493	17 627	1,33
336	Zúčtovanie so Sociálnou poisťovňou a zdravotnými poisťovňami	16 467	13 243	1,24
341	Daň z príjmov (PO)	0	0	0,00
342	Ostatné priame dane	4 296	3 620	1,19
343	Daň z pridanej hodnoty	580	918	0,63
345	Ostatné dane a poplatky	0	0	0,00
379	Iné záväzky	0	0	0,00
384	Výnosy budúcich období	662 175	1 185 225	0,56
41)	Fondy tvorené podľa osobitných predpisov	45 537 388	42 812 676	1,06
428	Nevysporiadaný výsledok hospodárenia minulých rokov	4 300 558	4 130 325	1,04
431	Výsledok hospodárenia za účtovné obdobie	82 561	179 192	0,46
472	Záväzky zo sociálneho fondu	33 743	29 934	1,13
479	Ostatné dlhodobé záväzky (kaucie nájomného)	4 231	3 182	1,33
	Pasíva celkom	50 686 703	48 406 921	1,05

Fond v porovnaní s rokom 2022 vykázal k 31. decembru 2023 nasledovnú úroveň a štruktúru výnosov a nákladov v eur:

Výnosy

Č. ú.	Text	r.2023	r.2022	Index 2023/2022
602	Tržby z predaja služieb	6 000	6 000	1,00
641	Zmluvné pokuty a penále	30 959	64 875	0,48
644	Úroky (z pôžičiek)	695 618	644 957	1,08
646	Prijaté dary	0	775	0,00
647	Osobitné výnosy (z poštovného a poplatkov)	38 430	63 797	0,60
649	Iné ostatné výnosy	164 167	152 300	1,08

651	Tržby z predaja majetku	20 834	0	0
656	Výnosy z použitia fondu	460 287	333 394	1,38
658	Výnosy z nájmu majetku	44 730	34 130	1,31
691	Dotácie	3 281 500	1 912 500	1,72
	Výnosy spolu	4 742 525	3 212 728	1,48

Náklady

Č. ú.	Text	r. 2023	r. 2022	Index 2023/2022
501	Spotreba materiálu	23 426	7 532	3,11
502	Spotreba energie	26 307	10 314	2,55
511	Opravy a udržiavanie	2 368	6 147	0,39
512	Cestovné	6 008	6 905	0,87
513	Náklady na reprezentáciu	1 968	1 494	1,32
518	Ostatné služby	122 000	95 019	1,28
521	Mzdové náklady	319 395	294 838	1,08
524	Zákonné sociálne poistenie a zdravotné poistenie	120 315	109 269	1,10
525	Ostatné sociálne poistenie	17 838	17 312	1,03
527	Zákonné sociálne náklady	45 697	23 838	1,92
531	Daň z motorových vozidiel	0	0	0,00
532	Daň z nehnuteľnosti	3 785	3 785	1,00
538	Ostatné dane a poplatky	2 321	2 100	1,11
541	Zmluvné pokuty a penále	1	0	0,00
542	Ostatné pokuty a penále	90	15	6,00
543	Odpísanie pohľadávky	32	47 570	0,00
547	Osobitné náklady	495 070	378 126	1,31
549	Iné ostatné náklady	159 072	138 067	1,15
551	Odpisy dlhodobého nehmotného a hmotného majetku	70 496	71 927	0,98
552	Zostatková cena predaného dl.majetku	55 866	0	0,00
556	Tvorba fondov	3 185 000	1 816 000	1,75
558	Tvorba a zúčtovanie opravných položiek	0	487	0,00
591	Daň z príjmov	2 909	2 792	1,04
	Náklady spolu	4 659 964	3 033 537	1,54

Z hľadiska naplnenia rozpočtu na rok 2023 vykázal fond k 31. decembru 2023 nasledovnú úroveň a štruktúru výnosov a nákladov v eur:

Výnosy

Č. ú.	Text	Rozpočet 2023	Skutočnosť 2023	Index skutočnosť/rozpočet 2023
602	Tržby z predaja služieb	6 000	6 000	1,00
641	Zmluvné pokuty a penále	64 105	30 959	0,48
644	Úroky (z pôžičiek)	629 100	695618	1,11
646	Prijaté dary	0	0	0,00
647	Osobitné výnosy (z poštovného a poplatkov)	51 800	38 430	0,74
649	Iné ostatné výnosy	171 800	164 167	0,96
651	Tržby z predaja dl.majetku	21 000	20 834	0,99
656	Výnosy z použitia fondu	400 000	460 287	1,15
658	Výnosy z nájmu majetku	42 660	44 730	1,05
691	Dotácie	2 758 500	3 281 500	1,19
	Výnosy spolu	4 144 965	4 742 525	1,14

Náklady

Č. ú.	Text	Rozpočet 2023	Skutočnosť 2023	Index skutočnosť / rozpočet 2023
501	Spotreba materiálu	25 920	23 426	0,90
502	Spotreba energie	38 000	26 307	0,69
511	Opravy a udržiavanie	12 760	2 368	0,19
512	Cestovné	9 050	6 008	0,66
513	Náklady na reprezentáciu	2 600	1 968	0,76
518	Ostatné služby	177 290	122 000	0,69
521	Mzdové náklady	335 154	319 395	0,95
524	Zákonné sociálne poistenie a zdravotné poistenie	122 491	120 315	0,98
525	Ostatné sociálne poistenie	17 639	17 838	1,01
527	Zákonné sociálne náklady	51 115	45 697	0,89
531	Daň z motorových vozidiel	0	0	0,00
532	Daň z nehnuteľnosti	4 300	3 785	0,88

538	Ostatné dane a poplatky	3 545	2 321	0,65
541	Zmluvné pokuty a penále	1	1	1,00
542	Ostatné pokuty a penále	17	90	5,29
543	Odpísanie pohľadávky	35 032	32	0,00
547	Osobitné náklady	490 000	495 070	1,01
549	Iné ostatné náklady	147 624	159 072	1,08
551	Odpisy dlhodobého nehmotného a hmotného majetku	72 800	70 496	0,97
552	Zostatková cena predaného dlh.maj.	0	55 866	0,00
556	Tvorba fondov	2 662 000	3 185 000	1,20
558	Tvorba a zúčtovanie opravných položiek	50	0	0,00
	Virtuálne datové centrum	8 640	0	0,00
591	Daň z príjmov	4 232	2 909	0,69
	Náklady spolu	4 220 260	4 659 964	1,10

4.3. Dodržanie limitu uvedeného v § 9 ods. 11 zákona

Náklady na správu fondu vrátane miezd zamestnancov fondu nesmú podľa § 9 ods. 11 zákona prekročiť 3,5 % ročne z nesplatennej istiny pôžičiek, grantov a príslušenstva poskytnutých fondom podľa stavu k 31. decembru predchádzajúceho roka. Do nákladov na správu fondu sa na tento účel nezapočítavajú náklady na daň z príjmu a náklady na zníženie istiny podľa §13 ods. 6 a 7, §13d ods. 6 a 7 a § 16 ods. 3 zákona.

Percentuálne vyjadrenie skutočného limitu za rok 2023 sa vypočítalo ako podiel nákladov na správu fondu vo výške 773 190,67eur a nesplatennej istiny pôžičiek a príslušenstva podľa stavu k 31. decembru 2022 vo výške 34 156 145,79eur.

Výsledná výška limitu za rok 2023 je 2,26 %.

4.4. Hospodársky výsledok za rok 2023

Fond vykázal k 31. decembru 2023 zisk pred zdanením vo výške **85 470,35 eur**, čo po zdanení predstavuje zisk **82 561,03 eur**.

V súlade s § 20 zákona o účtovníctve navrhujeme nasledovné rozdelenie zisku za rok 2023:

- 5%, t.j. 4 128,05 eur do sociálneho fondu (najmä na stravovanie zamestnancov a príspevky zamestnancom na dopravu do zamestnania),
- 95%, t.j. 78 432,98 eur na nevysporiadaný výsledok hospodárenia minulých rokov, ktorý bude použitý na poskytovanie pôžičiek pre študentov a pedagógov a bežnú činnosť fondu.

Pre porovnanie, fond v roku 2022 vykázal zisk pred zdanením vo výške 181 984,62 eur a zisk po zdanení vo výške 179 192,27 eur, v roku 2023 došlo k poklesu zisku pred zdanením o približne 53,03 %, výsledný výsledok hospodárenia, **zisk po zdanení klesol , o takmer 53,93%**. Tento efekt je výsledkom aj zníženia alebo odpustenia sankčných pokút a poplatkov, vrátane úrokov klientom.

Ďalej výplatom odstupného a odchodného bývalým zamestnancom a s tým súvisiacimi odvodmi, zvýšením mzdových nákladov v súvislosti s odchodom starých a nástupom nových zamestnancov, zvýšené náklady na propagáciu fondu, zvýšenie cien energií a služieb.

4.5. Účty Fondu na podporu vzdelávania

V súlade s § 9 ods. 4 zákona vedie fond prostriedky fondu v Štátnej pokladnici. Ide o nasledovné bežné účty :

- Účet SK58 8180 0000 0070 0046 8764 – Bežný účet Splátkový – študenti
- Účet SK36 8180 0000 0070 0046 8772 – Bežný účet Výplatný – študenti
- Účet SK14 8180 0000 0070 0046 8780 – Bežný účet Splátkový – pedagógovia
- Účet SK83 8180 0000 0070 0046 8799 – Bežný účet Výplatný – pedagógovia
- Účet SK80 8180 0000 0070 0046 8756 – Bežný účet Správa fondu
- Účet SK75 0200 0000 0031 4853 5953 – Účet pre výber hotovosti vo VÚB, a. s.
- Účet SK51 8180 0000 0070 0062 6224 – Bežný účet Dotačný FnPV
- Účet SK29 8180 0000 0070 0062 6232 – Bežný účet Stabilizačné pôžičky
- Účet SK07 8180 0000 0070 0062 6240 – Bežný účet Stabilizačné pôžičky Splátkový
- Účet SK60 8180 0000 0070 0063 8575 – Bežný účet Dotačný študenti, pedagógovia
- Účet SK69 8180 0000 0070 0068 0220 – Bežný účet Excelentné VŠ, splátkový

V súlade s § 23 ods. 20 zákona fond vedie účty aj v Slovenskej sporiteľni, a. s. na ktoré prijíma splátky pôžičiek a príslušenstva na základe zmlúv o pôžičke uzatvorených pred 31. decembrom 2012. Prostriedky z týchto účtov sú v súlade s ustanovením § 23 ods. 20. zákona pravidelne štvrťročne presúvané na príslušné účty v Štátnej pokladnici. Ide o nasledovné bežné účty:

- Účet SK86 0900 0000 0001 7154 2082 – Bežný účet Študenti výplatný
- Účet SK02 0900 0000 0001 7018 1035 – Bežný účet Študenti splátkový
- Účet SK07 0900 0000 0001 7882 9465 – Bežný účet Pedagógovia
- Účet SK07 0900 0000 0001 7154 5056 – Bežný účet Správa fondu

K 31. decembru 2023 bol stav na účtoch fondu nasledovný:

Slovenská sporiteľňa, a. s.:

- Účet SK86 0900 0000 0001 7154 2082 – Bežný účet Študenti výplatný, zostatok 49,45 eur
- Účet SK02 0900 0000 0001 7018 1035 – Bežný účet Študenti splátkový, zostatok 35 789,21 eur
- Účet SK07 0900 0000 0001 7882 9465 – Bežný účet Pedagógovia, zostatok 31 828,97 eur
- Účet SK07 0900 0000 0001 7154 5056 – Bežný účet Správa fondu, zostatok 90,59 eur

Štátna pokladnica:

- Účet SK58 8180 0000 0070 0046 8764 – Bežný účet Splátkový – študenti, zostatok 6 081 767,37 eur
- Účet SK36 8180 0000 0070 0046 8772– Bežný účet Výplatný – študenti, zostatok 1 776 051,75 eur
- Účet SK14 8180 0000 0070 0046 8780 – Bežný účet Splátkový – pedagógovia, zostatok 2 063 069,09 eur
- Účet SK83 8180 0000 0070 0046 8799 – Bežný účet Výplatný – pedagógovia, zostatok 105 849,39 eur
- Účet SK80 8180 0000 0070 0046 8756 – Bežný účet Správa fondu – zostatok 1 235,04 eur
- Účet SK51 8180 0000 0070 0062 6224 - Bežný účet Dotačný FnPV – zostatok 859 310,24 eur
- Účet SK29 8180 0000 0070 0062 6232 – Bežný účet Stabilizačné pôžičky – zostatok 0 eur
- Účet SK07 8180 0000 0070 0062 6240 – Bežný účet Stabilizačné pôžičky Splátkový – zostatok 3 958,73 eur
- Účet SK60 8180 0000 0070 0063 8575 – Bežný účet Dotačný študenti, pedagógovia – zostatok 0 eur
- Účet SK69 8180 0000 0070 0068 0220 – Bežný účet Excelentné VŠ, splátkový - zostatok 5 248,79 eur

VÚB, a. s.:

- Účet SK75 0200 0000 0031 4853 5953 – Účet pre výber hotovosti - zostatok 6 091,65 eur

Na bežných účtoch vedených v Slovenskej sporiteľni, a. s. a Štátnej pokladnici bol k 31. decembru 2023 zostatok vo výške 10 970 340,27 eur.

4.6. Zhrnutie hlavných účtovných zásad uplatňovaných v priebehu roku 2023

4.6.1. Pokladničná hotovosť, vklady

Pokladničná hotovosť a ceniny k 31. decembru 2023 predstavovali 507,31 eur.

4.6.2. Pohľadávky voči dlžníkom

Celkové pohľadávky voči dlžníkom fondu, ktoré k 31. decembru 2023 boli na úrovni 38 317 459,97 eur, tvoria dlhodobý finančný majetok a predstavujú zostatok nesplatených pôžičiek pre študentov, nesplatených stabilizačných pôžičiek a nesplatených pôžičiek pre pedagógov (nesplatená istina pôžičiek a príslušenstva). Pohľadávky sú počas splatnosti úročené základnou úrokovou sadzbou v závislosti od dátumu vzniku konkrétnej pohľadávky a to buď vo výške 0,89% p.a., 2,07% p.a., 3% p. a., 3,19% p.a., 3,5% p.a., 4% p.a. alebo 4,5% p.a, prípadne zvýšenou úrokovou sadzbou v súlade s príslušnými ustanoveniami zákona, zmlúv o pôžičke alebo zmlúv o stabilizačnej pôžičke.

V prípade, že dlžník zomrel a bol poistený v skupinovom poistení, si fond uplatňuje pohľadávku voči poisťovni, ak nebol poistený, voči ručiteľom (ak je pôžička zabezpečená

ručením). Dlžníci, ktorým bola poskytnutá stabilizačná pôžička nie sú poistení v rámci skupinového poistenia. Zároveň, podľa §13d ods. 9 zákona, nesplatená istina stabilizačnej pôžičky a jej príslušenstvo zaniká smrťou dlžníka alebo vyhlásením dlžníka za mŕtveho. Preto v prípade úmrtia dlžníka, ktorému bola poskytnutá stabilizačná pôžička, je celá pohľadávka účtovne jednorázovo odpísaná. Čiastočné plnenie od poisťovne si fond uplatňuje aj v prípade dlžníkov, ktorí mali z titulu poistenia náhradu za trvalé následky úrazu (netýka sa dlžníkov, ktorým bola poskytnutá stabilizačná pôžička).

Zásady a postupy, ktorými sa fond riadi pri vymáhaní pohľadávok od dlžníkov:

V záujme zachovania maximálnej efektívnosti procesu vymáhania pohľadávok sa posudzuje každý prípad individuálne pri zohľadnení reálnych možností dlžníka a ručiteľov (ak je pôžička zabezpečená ručením). Dôkladným výberom vhodnej formy vymáhania pohľadávok sa fond snaží o včasnú elimináciu neskorších negatívnych následkov spojených s nesplácaním záväzku dlžníka.

Vymáhanie pohľadávok sa začína zasielaním upomienok a až následne sa pristupuje k radikálnejším spôsobom vymáhania smerujúcim k uspokojeniu pohľadávok, či už súdnou cestou alebo následnou exekúciou.

Fond upozorňuje na nesplácanie pôžičky viacerými upomienkami. Pokiaľ na ne dlžník ani ručiteľia v stanovenej lehote nezareagujú, fond zasiela dlžníkovi aj ručiteľom (ak je pôžička zabezpečená ručením) Výzvu na jednorazovú úhradu zostatku dlhu. Upomienky sa zasielajú elektronicky alebo poštou v závislosti od ich charakteru a zmluvy o pôžičke, resp. zmluvy o stabilizačnej pôžičke. Výzva na jednorazovú úhradu zostatku dlhu sa zasiela vždy poštou dlžníkovi a ručiteľom (ak je pôžička zabezpečená ručením). Obsah upomienok tvorí informácia o výške nedoplatku a všetky potrebné zúčtovacie dáta. Riaditeľská upomienka navyše obsahuje aj upozornenie, že ak sa dlžník dostane do omeškania so splácaním pôžičky o viac ako dve, resp. tri splátky (v závislosti od poslednej uzavretej zmluvy), bude vyzvaný na jednorazovú úhradu celého zostatku dlhu vrátane príslušenstva.

V prípade neuhradenia záväzku podľa výzvy na jednorazovú úhradu zostatku dlhu sa pristupuje k vymáhaniu pohľadávok prostredníctvom právneho zástupcu fondu. V prípade komunikácie a snahy zo strany dlžníka, prípadne jeho ručiteľov, fond uprednostňuje riešenie sporu prostredníctvom uzatvorenia súdneho zmieru o postupnom uhrádzaní dlhu vrátane nákladov spojených s vymáhaním pohľadávky.

Pokiaľ nedôjde k uzatvoreniu súdneho zmieru, pristupuje sa k vymáhaniu dlhu podaním žalobného návrhu na príslušný súd prostredníctvom právneho zástupcu fondu. Na základe rozhodnutia súdu fond v prípade potreby po konzultácii s právnym zástupcom pokračuje vo vymáhaní podaním návrhu na vykonanie exekúcie.

V prípade vyhlásenia konkurzu na majetok dlžníka fond prostredníctvom právneho zástupcu fondu zabezpečuje prihlásenie pohľadávky do konkurzného konania vedenom na príslušnom súde. Rovnako fond postupuje v prípade vyhlásenia konkurzu na majetok ručiteľa, najmä v prípadoch, ak bol dlžník oddĺžený konkurzom.

4.6.3. Dlhodobý nehmotný majetok

Dlhodobý nehmotný majetok sa vykazuje v obstarávacej cene zníženej o mieru opotrebenia formou oprávok. Obstarávacia cena alebo ocenenie sa znižuje pre účtovné a daňové účely

rovnako, podľa zákona o účtovníctve metódou rovnomerného odpisovania po dobu štyroch rokov.

4.6.4. Dlhodobý hmotný majetok

Dlhodobý hmotný majetok sa vykazuje v obstarávacej cene zníženej o mieru opotrebenia formou oprávok. Obstarávacia cena zahŕňa cenu, za ktorú sa majetok obstaral a ostatné náklady súvisiace s obstaraním. Náklady na opravy a údržbu sa účtujú do výkazu ziskov a strát (súčasť prílohy č. 1 výročnej správy) v čase ich vzniku. Výška odpisov sa počíta pomocou metódy rovnomerného alebo zrýchleného spôsobu odpisovania s cieľom odpísať obstarávaciu cenu na jednotlivých položkách aktív na ich zostatkovú hodnotu počas ich odhadovanej ekonomickej životnosti.

Obdobie predpokladanej životnosti majetku pre účely odpisovania v rokoch:

Softvér	4
Budova	40
Kancelárske stroje	4
Inventár	6

Pozemok a umelecké diela sa neodpisujú.

4.6.5. Účtovanie výnosov a nákladov

Fond účtuje výnosy a náklady časovo rozlíšené do obdobia, s ktorým časovo alebo vecne súvisia, t. j. bez ohľadu na to, kedy prichádza k ich peňažnej úhrade.

V súvislosti so zmenou v postupoch účtovania od 1. januára 2022, fond pri účtovaní aj v roku 2023 rozlišuje náklady a výnosy aj z hľadiska činnosti, a to náklady a výnosy z hlavnej, nezdaňovanej činnosti fondu a náklady a výnosy zo zdaňovanej činnosti fondu, rešpektujúc pritom štruktúru výkazu ziskov a strát podľa opatrenia k účtovnej závierke pre NÚJ.

Hlavou, nezdaňovanou činnosťou fondu je poskytovanie pôžičiek a grantov v zmysle zákona o fonde. Zdaňovanou činnosťou fondu je prenájom nebytových priestorov a bytu v budove fondu, ktorá je vedľajšou, podnikateľskou činnosťou fondu.

4.6.6. Zdaňovanie

Daň z príjmov fond účtuje do nákladov v období vzniku daňovej povinnosti a je zaznamenaný vo výkaze ziskov a strát. Daň z príjmov je vypočítaná zo základu dane vyplývajúceho z hospodárskeho výsledku pred zdanením zo zdaňovanej činnosti fondu, ktorý bol upravený o položky zvyšujúce a znižujúce základ dane podľa zákona o dani z príjmov.

Hlavná činnosť fondu podľa zákona o fonde (poskytovanie pôžičiek a grantov) je podľa § 13 ods. 1 písm. a) zákona o dani z príjmov plne od dane oslobodená. Predmetom dane tak ostávajú už len príjmy (výnosy) fondu z predaja majetku, prenájmu, z reklám a pod. v súlade s § 12 ods. 2 zákona o dani z príjmov.

Fond od 1. januára 2022 neúčtuje o odloženej dani z príjmov, vzhľadom k tomu, že účtovné jednotky nezriadené na podnikanie, nie sú povinné účtovať o odloženej dani.

4.6.7. Zdravotné a sociálne poistenie

Fond odvádza príspevky na zdravotné a sociálne poistenie vo výške zákonných sadzieb platných počas roka, ktoré sa vypočítavajú z vymeriavacích základov zamestnancov, pri dodržiavaní zákonom stanovenej výšky maximálneho vymeriavacieho základu. Náklady na sociálne zabezpečenie sú zaúčtované do obdobia, v ktorom sú zúčtované mzdy. Fond prispieva zamestnancom na doplnkové dôchodkové sporenie na základe uzatvorenej zmluvy s ING Tatry – Sympatia, d.d.s., a.s. a DDS Tatra banky, a.s. vo výške 6 % z hrubej mzdy.

4.6.8. Poistenie

Fond má zabezpečené poistenie majetku pre prípad poškodenia alebo zničenia vecí živelnou udalosťou a pre prípad krádeže a vandalizmu na základe uzatvorenej zmluvy s Wüstenrot poisťovňou, a.s. V roku 2023 nevznikla žiadna poistná udalosť, pri ktorej by bolo potrebné uplatnenie náhrady škody v rámci poistenia majetku.

4.6.9. Ostatné informácie v zmysle § 20 zákona o účtovníctve

Fond deklaruje, že v roku 2023 nevynaložil žiadne náklady na výskum a vývoj a nemal organizačnú zložku v zahraničí.

4.7. Štruktúra zamestnancov

Fond mal do polovice roka 2023 vytvorených 13 pracovných miest (12 úväzku), od 11/2023, vytvorených 15 pracovných miest (14,5 úväzku). V priebehu roka 2023 bol tak priemerný počet zamestnancov 12.

Správu informačného systému, právne zastupovanie, účtovníctvo a údržbu softvérového a hardvérového vybavenia zabezpečoval fond zmluvne s externými dodávateľmi.

Prehľad vekovej štruktúry zamestnancov

Vek	Počet zamestnancov	% podiel z celkového počtu
Od 25 – 30 rokov	0	0,00
od 31 – 40 rokov	6	50,00
od 41 – 50 rokov	4	33,33
od 51 – 60 rokov	2	16,67
od 60 rokov	0	0,00

Priemerný vek zamestnancov je 46 rokov.

Prehľad zamestnancov z hľadiska vzdelanostnej štruktúry

Vzdelanie	Počet zamestnancov	% podiel z celkového počtu
vysokoškolské I. až III. stupňa	6	50,00
stredné	6	50,00

Prehľad zamestnancov z hľadiska pohlavia

Pohlavie	Počet zamestnancov	% podiel z celkového počtu
Ženy	9	75,00
Muži	3	25,00

Sociálny fond bol tvorený zákonným prídelením a jeho využitie bolo v súlade s platnou smernicou o sociálnom fonde. Vykázaný zostatok k 31. decembru 2023 vo výške 33 742,63 eur sa v roku 2024 použije prioritne na stravovanie zamestnancov a na príspevok na dochádzku do práce.

4.8. Financovanie marketingových aktivít

Časť svojich marketingových aktivít v roku 2023 fond financoval z finančného príspevku na marketingové aktivity od spoločnosti Wüstenrot poisťovňa, a. s. na základe dodatku č. 1 k zmluve o skupinovom poistení osôb, ktorý bol podpísaný v roku 2014. Wüstenrot poisťovňa, a. s. na základe tohto dodatku vypláca fondu za každý rok trvania zmluvy (počnúc rokom 2015) finančný príspevok na marketingové aktivity vo výške 6 000 eur bez DPH.

5. Správa dozornej rady o stave fondu za rok 2023

Správa dozornej rady o stave fondu za rok 2023 je súčasťou Výročnej správy Fondu na podporu vzdelávania (ďalej len „fond“), podľa § 21 ods. 2 písm. i) zákona č. 396/2012 Z.z. o Fonde na podporu vzdelávania v znení neskorších predpisov (ďalej len „zákon o fonde“). Správa o stave fondu bola vypracovaná dozornou radou podľa § 7 ods. 9 písm. f) zákona o fonde na základe výsledkov vykonaných kontrol, informácií získaných na zasadnutiach dozornej rady a zasadnutiach rady fondu, ktorých sa členovia dozornej rady zúčastnili, informácií poskytnutých riaditeľom fondu a zamestnancami fondu, ako aj na základe účtovnej závierky vrátane poznámok, výroku audítora k účtovnej závierke a dokumentov zverejnených na webovom sídle fondu.

Správa o stave fondu predstavuje ucelené stanovisko dozornej rady k výsledkom činnosti a hospodáreniu fondu. Dozorná rada v roku 2023 začala vykonávať svoju činnosť prezenčne hneď začiatkom roka, nakoľko členovia dozornej rady sa zúčastňovali online procesu výberu nového riaditeľa ako pozorovatelia. Pozorne sledovali a vyhodnocovali správnosť postup výberového konania na pozíciu riaditeľa/riaditeľky fondu. Dozorná rada taktiež citlivo vnímala medializovanú kauzu súvisiacu s výberovým konaním, transparentnosť celého procesu, ako aj správnosť výsledku. Na základe výberového konania sa stal novým riaditeľom fondu pán Ing. arch. Igor Hianik.

Dozorná rada prijala výsledky výberového konania a novému pánovi riaditeľovi na osobnom stretnutí, ktoré sa konalo spoločne so zasadnutím Rady fondu, ktoré bolo zvolané už novým pánom riaditeľom fondu, zažehala veľa úspechov v náročnej práci. Zároveň členovia prijali informáciu o stave fondu, organizačnej zmene a úprave rozpočtu na rok 2023. Zmeny boli navrhnuté novým riaditeľom fondu a po nezávažných pripomienkach aj prijaté. Záverom bolo umožnené členom dozornej rady detailne poznať materiálové, infraštruktúrne, prevádzkové zázemie fondu a priestory, v ktorých fond vykonáva svoju činnosť.

Členovia dozornej rady sa stretli v súvislosti s ukončením mandátu bývalého pána riaditeľa, požiadali ho o sumarizáciu hospodárenia a príslušnú agendu, k jej plynulému odovzdaniu novému riaditeľovi fondu. V tejto súvislosti sa mu zároveň poďakovali za jeho dlhoročnú činnosť v prospech fondu.

V druhom polroku roku 2023 dozorná rada priebežne komunikuje s vedením fondu, sleduje personálne zmeny na fonde a kontroluje činnosť fondu dištančnou formou. Následne dozorná rada rokovala o postupe a výbere audítora na overenie účtovnej závierky, na základe postupov a skúsenosti z minulých rokov požiadala riaditeľa Fondu na podporu vzdelávania predložiť dozornej rade informácie o výzve na predkladanie ponúk na výber audítora formou prieskumu trhu. Taktiež sa členovia dozornej rady na základe výstupov dostupných na webovom sídle a prostredníctvom elektronickej komunikácie oboznamujú priebežne s fungovaním, finančnou situáciou a hospodárením Fondu na podporu vzdelávania (ďalej len „fond“), s počtom predložených žiadostí o pôžičku pre študentov, počtoch predložených žiadostí o pôžičku pre pedagógov, počtoch predložených žiadostí o stabilizačnú pôžičku.

Posledné stretnutie zvolané predsedom dozornej rady bolo per rollam a konalo sa v závere roka, kde členovia dozornej rady preverili a odsúhlasili spôsob výberu audítorskej spoločnosti na vykonanie auditu. Členom dozornej rady boli poskytnuté podrobné informácie o priebehu a spôsobe výberu pánom riaditeľom fondu. Záverom roka oznámila členka dozornej rady fondu, pani Mgr. Veronika Zibrinyiova, PhD., že sa vzdáva členstva v dozornej rade. Dozorná rada bola doplnená o tretieho člena zo strany Ministerstva školstva, výskumu, vývoja a mládeže SR 01/2024.

Dozorná rada na základe všetkých dostupných informácií a podkladov, vykonaných kontrol a komunikácie s vedením a radou fondu konštatuje, že fond vykonáva svoju činnosť v súlade so zákonom o fonde, vnútornými predpismi fondu a všeobecne záväznými právnymi predpismi. Dozorná rada Fondu na podporu vzdelávania oceňuje uplatňovanie postupov na zlepšenie systému overovania pravosti údajov potvrdzujúcich oprávnenosť žiadosti o pôžičku, ktoré majú za cieľ zefektívnenie a komplexnosť procesov.

Dozorná rada si na základe priebežného posudzovania činnosti fondu a jeho hospodárenia dovoľuje vyjadriť presvedčenie, že fond naplňa svoje poslanie, ktorým je hlavne podpora študentov a pedagógov.

.....
doc. Ing. Marcel Behún, PhD.
predseda dozornej rady

.....
PhDr. PaedDr. Martin Bodis, PhD.
člen dozornej rady

.....
Ing. Radovan Majerský, PhD.
člen dozornej rady

Prílohy

- Príloha č. 1: Účtovná závierka za rok 2023 vrátane poznámok a správy nezávislého audítora o overení riadnej individuálnej účtovnej závierky k 31. decembru 2023
- Príloha č. 2: Dodatok správy nezávislého audítora o overení výročnej správy za rok 2023
- Príloha č. 3: Prehľad vyplatených študentských pôžičiek podľa trvalého pobytu klienta s detailom na mesto v akademických rokoch 2020/2021 až 2023/2024.
- Príloha č. 4: Prehľad vyplatených študentských pôžičiek podľa univerzity s detailom na fakultu v akademických rokoch 2020/2021 až 2023/2024.
- Príloha č. 5: Prehľad vyplatených pôžičiek pre pedagógov podľa sídla zamestnávateľa s detailom na okresy v rokoch 2020 až 2023.

**Príloha č. 1 - Účtovná zvierka za rok 2023 vrátane poznámok a správy nezávislého audítora
o overení riadnej individuálnej účtovnej zvierky k 31. decembru 2023**

Fond na podporu vzdelávania

Panenská 29, 811 03 Bratislava

SPRÁVA NEZÁVISLÉHO AUDÍTORA

k 31. decembru 2023

SPRÁVA NEZÁVISLÉHO AUDÍTORA

PRE RADU A RIADITEĽA FONDU NA PODPORU VZDELÁVANIA

Správa z auditu účtovnej zvierky

Názor

Uskutočnili sme audit účtovnej zvierky účtovnej jednotky Fond na podporu vzdelávania (ďalej len „účtovná jednotka“), so sídlom v Bratislave, Panenská 29, ktorá obsahuje súvahu k 31. decembru 2023, výkaz ziskov a strát za rok končiaci k uvedenému dátumu, a poznámky, ktoré obsahujú súhrn významných účtovných zásad a účtovných metód.

Podľa nášho názoru, priložená účtovná zvierka poskytuje pravdivý a verný obraz finančnej situácie účtovnej jednotky k 31. decembru 2023 a výsledku jej hospodárenia za rok končiaci sa k uvedenému dátumu podľa zákona č. 431/2002 Z. z. o účtovníctve v znení neskorších predpisov (ďalej len „zákon o účtovníctve“).

Základ pre názor

Audit sme vykonali podľa medzinárodných audítorských štandardov (International Standards on Auditing, ISA). Naša zodpovednosť podľa týchto štandardov je uvedená v odseku Zodpovednosť audítora za audit účtovnej zvierky. Od účtovnej jednotky sme nezávislí podľa ustanovení zákona č. 423/2015 o štatutárnom audite a o zmene a doplnení zákona č. 431/2002 Z. z. o účtovníctve v znení neskorších predpisov (ďalej len „zákon o štatutárnom audite“) týkajúcich sa etiky, vrátane Etického kódexu audítora, relevantných pre náš audit účtovnej zvierky a splnili sme aj ostatné požiadavky týchto ustanovení týkajúcich sa etiky. Sme presvedčení, že audítorské dôkazy, ktoré sme získali, poskytujú dostatočný a vhodný základ pre náš názor.

Iná skutočnosť

Účtovnú zvierku účtovnej jednotky za rok 2022 auditoval iný audítor, ktorý vo svojej správe zo dňa 15. marca 2023 na túto účtovnú zvierku vyjadril nepodmienený názor.

Zodpovednosť štatutárneho orgánu a osôb poverených spravovaním za účtovnú zvierku

Štatutárny orgán je zodpovedný za zostavenie tejto účtovnej zvierky tak, aby poskytovala pravdivý a verný obraz podľa zákona o účtovníctve a za tie interné kontroly, ktoré považuje za potrebné na zostavenie účtovnej zvierky, ktorá neobsahuje významné nesprávnosti, či už v dôsledku podvodu alebo chyby.

Pri zostavovaní účtovnej zvierky je štatutárny orgán zodpovedný za zhodnotenie schopnosti účtovnej jednotky nepretržite pokračovať vo svojej činnosti, za opísanie skutočností týkajúcich sa nepretržitého pokračovania v činnosti, ak je to potrebné, a za použitie predpokladu nepretržitého pokračovania v činnosti v účtovníctve, ibaže by mal v úmysle účtovnú jednotku zlikvidovať alebo ukončiť jej činnosť, alebo by nemal inú realistickú možnosť než tak urobiť.

Osoby poverené spravovaním sú zodpovedné za dohľad nad procesom finančného výkazníctva účtovnej jednotky.

Zodpovednosť audítora za audit účtovnej závierky

Našou zodpovednosťou je získať primerané uistenie, či účtovná závierka ako celok neobsahuje významné nesprávnosti, či už v dôsledku podvodu alebo chyby, a vydať správu audítora, vrátane názoru. Primerané uistenie je uistenie vysokého stupňa, ale nie je zárukou toho, že audit vykonaný podľa medzinárodných auditorských štandardov vždy odhalí významné nesprávnosti, ak také existujú. Nesprávnosti môžu vzniknúť v dôsledku podvodu alebo chyby a za významné sa považujú vtedy, ak by sa dalo odôvodnene očakávať, že jednotlivito alebo v súhrne by mohli ovplyvniť ekonomické rozhodnutia používateľov, uskutočnené na základe tejto účtovnej závierky.

V rámci auditu uskutočneného podľa medzinárodných auditorských štandardov, počas celého auditu uplatňujeme odborný úsudok a zachovávame profesionálny skepticizmus. Okrem toho:

- Identifikujeme a posudzujeme riziká významnej nesprávnosti účtovnej závierky, či už v dôsledku podvodu alebo chyby, navrhujeme a uskutočňujeme auditorské postupy reagujúce na tieto riziká a získavame auditorské dôkazy, ktoré sú dostatočné a vhodné na poskytnutie základu pre náš názor. Riziko neodhalenia významnej nesprávnosti v dôsledku podvodu je vyššie ako toto riziko v dôsledku chyby, pretože podvod môže zahŕňať tajnú dohodu, falšovanie, úmyselné vynechanie, nepravdivé vyhlásenie alebo obídenie internej kontroly.
- Oboznamujeme sa s internými kontrolami relevantnými pre audit, aby sme mohli navrhnúť auditorské postupy vhodné za daných okolností, ale nie za účelom vyjadrenia názoru na efektívnosť interných kontrol účtovnej jednotky.
- Hodnotíme vhodnosť použitých účtovných zásad a účtovných metód a primeranosť účtovných odhadov a uvedenie s nimi súvisiacich informácií, uskutočnené štatutárnym orgánom.
- Robíme záver o tom, či štatutárny orgán vhodne v účtovníctve používa predpoklad nepretržitého pokračovania v činnosti a na základe získaných auditorských dôkazov záver o tom, či existuje významná neistota v súvislosti s udalosťami alebo okolnosťami, ktoré by mohli významne spochybniť schopnosť účtovnej jednotky nepretržite pokračovať v činnosti. Ak dospejeme k záveru, že významná neistota existuje, sme povinní upozorniť v našej správe audítora na súvisiace informácie uvedené v účtovnej závierke alebo, ak sú tieto informácie nedostatočné, modifikovať náš názor. Naše závery vychádzajú z auditorských dôkazov získaných do dátumu vydania našej správy audítora. Budúce udalosti alebo okolnosti však môžu spôsobiť, že účtovná jednotka prestane pokračovať v nepretržitej činnosti.
- Hodnotíme celkovú prezentáciu, štruktúru a obsah účtovnej závierky vrátane informácií v nej uvedených, ako aj to, či účtovná závierka zachytáva uskutočnené transakcie a udalosti spôsobom, ktorý vedie k ich vernému zobrazeniu.

S osobami poverenými spravovaním komunikujeme okrem iného o plánovanom rozsahu a harmonograme auditu a o významných zisteniach auditu, vrátane všetkých významných nedostatkov internej kontroly, ktoré počas nášho auditu zistíme.

Správa k ďalším požiadavkám zákonov a iných právnych predpisov

Správa k informáciám, ktoré sa uvádzajú vo výročnej správe

Štatutárny orgán je zodpovedný za informácie uvedené vo výročnej správe, zostavenej podľa požiadaviek zákona o účtovníctve. Naš vyššie uvedený názor na účtovnú závierku sa nevzťahuje na iné informácie vo výročnej správe.

V súvislosti s auditom účtovnej závierky je našou zodpovednosťou oboznámenie sa s informáciami uvedenými vo výročnej správe a posúdenie, či tieto informácie nie sú vo významnom nesúlade s auditovanou účtovnou závierkou alebo našimi poznatkami, ktoré sme získali počas auditu účtovnej závierky, alebo sa inak zdajú byť významne nesprávne.

Výročnú správu sme ku dňu vydania správy audítora z auditu účtovnej závierky nemali k dispozícii.

Keď získame výročnú správu, posúdime, či výročná správa účtovnej jednotky obsahuje informácie, ktorých uvedenie vyžaduje zákon o účtovníctve, a na základe prác vykonaných počas auditu účtovnej závierky, vyjadríme názor, či:

- informácie uvedené vo výročnej správe zostavenej za rok 2023 sú v súlade s účtovnou závierkou za daný rok,
- výročná správa obsahuje informácie podľa zákona o účtovníctve.

Okrem toho uvedieme, či sme zistili významné nesprávnosti vo výročnej správe na základe našich poznatkov o účtovnej jednotke a situácii v nej, ktoré sme získali počas auditu účtovnej závierky.

Bratislava 28. februára 2024

AUDIT – EXPERT, s.r.o.
Tomášikova 5724/9, 821 01 Bratislava
Obchodný register OS BA I.
Oddiel: Sro, vložka č. 43617/B
Licencia SKAu č. 303



Ing. Ľudmila Košecká, CA
Zodpovedný audítor
Licencia SKAu č. 730

ÚČTOVNÁ ZÁVIERKAneziskovej účtovnej jednotky účtujúcej
v sústave podvojného účtovníctva

zostavená k 31 . 12 . 2 0 23

Daňové identifikačné číslo 2023678525	Účtovná závierka <input checked="" type="checkbox"/> riadna	Mesiac Rok od 1 2 0 23
IČO 47245531	<input type="checkbox"/> mimoriadna	Za obdobie do 12 2 0 23
SK NACE 64 . 92 . 0	<input type="checkbox"/> priebežná (vyznačí sa x)	Bezprostredne predchádzajúce obdobie od 1 2 0 22 do 12 2 0 22
Priložené súčasti účtovnej závierky <input checked="" type="checkbox"/> Súvaha (Úč NUJ 1-01) (v eurocentoch) <input checked="" type="checkbox"/> Výkaz ziskov a strát (Úč NUJ 2-01) (v eurocentoch) <input checked="" type="checkbox"/> Poznámky (Úč NUJ 3-01) (v celých eurách alebo eurocentoch)		
Názov účtovnej jednotky Fond na podporu vzdelávania		
Sídlo účtovnej jednotky		
Ulica PANENSKÁ		Číslo 29
PSČ 81103	Obec BRATISLAVA – MESTSKÁ ČASŤ STARÉ MESTO	
Telefónne číslo 0904637040		
E-mailová adresa MA3DAN.BA@GMAIL.COM		
Zostavená dňa: 22 . 02 . 2 0 24	Schválená dňa: 07 . 03 . 2 0 24	Podpisový záznam štatutárneho orgánu alebo člena štatutárneho orgánu účtovnej jednotky:

Strana aktív		č.r.	Bežné účtovné obdobie			Bezprostredne predchádzajúce účtovné obdobie
			Brutto	Korekcia	Netto	Netto
a		b	1	2	3	4
A. NEOBEŽNÝ MAJETOK SPOLU r. 002 + r. 009 + r. 021		001	41763923.87	2120413.7	39643510.10	35592395.55
A.I.	Dlhodobý nehmotný majetok r. 003 až r. 008	002	29171.08	29171.08	0.00	0.00
A.I.1.	Nehmotné výsledky z vývojovej a obdobnej činnosti 012 - (072+091AÚ)	003				
2.	Softvér 013 - (073+091AÚ)	004	29171.08	29171.08		
3.	Oceniteľné práva 014 - (074 + 091AÚ)	005				
4.	Ostatný dlhodobý nehmotný majetok (018+ 019)-(078 + 079 + 091 AÚ)	006				
5.	Obstaranie dlhodobého nehmotného majetku (041-093)	007				
6.	Poskytnuté preddavky na dlhodobý nehmotný majetok (051-095AÚ)	008				
A.II.	Dlhodobý hmotný majetok r. 010 až r. 020	009	3417292.82	2091242.69	1326050.1	1436249.76
A.II.1.	Pozemky (031)	010	259028.75	0.00	259028.75	259028.75
2.	Umelecké diela a zbierky (032)	011	21764.73	0.00	21764.73	21764.73
3.	Stavby 021 - (081 + 092AÚ)	012	2664961.12	1633954.13	1031006.99	1128580.49
4.	Samostatné hnutelné veci a súbory hnutelných vecí 022 - (082 + 092AÚ)	013	466805.76	457288.56	9517.20	8722.62
5.	Dopravné prostriedky 023 - (083 + 092AÚ)	014				
6.	Pestovateľské celky trvalých porastov 025 - (085 + 092AÚ)	015				
7.	Základné stádo a ťažné zvieratá 026 - (086 + 092AÚ)	016				
8.	Drobný dlhodobý hmotný majetok 028 - (088 + 092AÚ)	017				
9.	Ostatný dlhodobý hmotný majetok 029 - (089 +092AÚ)	018				
10.	Obstaranie dlhodobého hmotného majetku (042 - 094)	019	4732.46	0.00	4732.46	18153.17
11.	Poskytnuté preddavky na dlhodobý hmotný majetok (052 - 095AÚ)	020				
A.III.	Dlhodobý finančný majetok r. 022 až r. 028	021	38317459.9	0.00	38317459.9	34156145.79
A.III.1.	Podielové cenné papiere a podiely v obchodných spoločnostiach v ovládanej osobe (061- 096 AÚ)	022				
2.	Podielové cenné papiere a podiely v obchodných spoločnostiach s podstatným vplyvom (062 - 096 AÚ)	023				
3.	Dlhové cenné papiere držané do splatnosti (065 - 096 AÚ)	024				
4.	Pôžičky podnikom v skupine a ostatné pôžičky (066 + 067) - 096 AÚ	025	38317459.9	0.00	38317459.9	34156145.79
5.	Ostatný dlhodobý finančný majetok (069 - 096 AÚ)	026				
6.	Obstaranie dlhodobého finančného majetku (043 - 096 AÚ)	027				
7.	Poskytnuté preddavky na dlhodobý finančný majetok (053 - 096 AÚ)	028				

Strana aktív		č.r.	Bežné účtovné obdobie			Bezprostredne predchádzajúce účtovné obdobie
			Brutto	Korekcia	Netto	Netto
a		b	1	2	3	4
B. OBEŽNÝ MAJETOK SPOLU r. 030+ r. 037+ r. 042 + r. 051		029	11038174.2	0.00	11038174.2	12808664.27
B.I.	Zásoby r. 031 až r. 036	030				302.34
B.I.1.	Materiál (112 + 119) - 191	031				302.34
2.	Nedokončená výroba a polotovary vlastnej výroby (121+122) - (192 +193)	032				
3.	Výrobky (123 - 194)	033				
4.	Zvieratá (124 - 195)	034				
5.	Tovar (132 + 139) - 196	035				
6.	Poskytnuté prevádzkové preddavky na zásoby (314 AÚ - 391 AÚ)	036				
B.II.	Dlhodobé pohľadávky r. 038 až r. 041	037				
B.II.1.	Pohľadávky z obchodného styku (311 AÚ až 314 AÚ) - 391 AÚ	038				
2.	Ostatné pohľadávky (315 AÚ - 391AÚ)	039				
3.	Pohľadávky voči účastníkom združení (358AÚ - 391AÚ)	040				
4.	Iné pohľadávky (335 AÚ + 373 AÚ + 375 AÚ + 378AÚ) - 391AÚ	041				
B.III.	Krátkodobé pohľadávky r. 043 až r. 050	042	67326.69		67326.69	46283.12
B.III.1.	Pohľadávky z obchodného styku (311AÚ až 314 AÚ) - 391AÚ	043	5363.60		5363.60	667.46
2.	Ostatné pohľadávky (315 AÚ - 391 AÚ)	044	4667.24		4667.24	790.39
3.	Zúčtovanie so Sociálnou poisťovňou a zdravotnými poisťovňami (336)	045		x		
4.	Daňové pohľadávky (341 až 345)	046	53808.73	x	53808.73	44815.97
5.	Pohľadávky z dôvodu finančných vzťahov k štátnemu rozpočtu a rozpočtom územnej samosprávy (346+ 348)	047		x		
6.	Pohľadávky voči účastníkom združení (358 AÚ - 391AÚ)	048				
7.	Spojovací účet pri združení (396 - 391AÚ)	049				
8.	Iné pohľadávky (335AÚ + 373AÚ + 375AÚ + 378AÚ) - 391AÚ	050	3487.12		3487.12	9.30
B.IV.	Finančné účty r. 052 až r. 056	051	10970847.5		10970847.5	12762078.81
B.IV.1.	Pokladnica (211 + 213)	052	507.31	x	507.31	4249.48
2.	Bankové účty (221 AÚ + 261)	053	10970340.27	x	10970340.27	12757829.33
3.	Bankové účty s dobou viazanosti dlhšou ako jeden rok (221 AÚ)	054		x		
4.	Krátkodobý finančný majetok(251+ 253 + 255AÚ+ 256 + 257) - 291AÚ	055				
5.	Obstaranie krátkodobého finančného majetku (259 - 291AÚ)	056				
C. ČASOVÉ ROZLIŠENIE SPOLU r. 058 a r. 059		057	5018.15		5018.15	5862.05
C.1.	Náklady budúcich období (381)	058	5018.15		5018.15	5862.05
2.	Prijmy budúcich období (385)	059				
MAJETOK SPOLU r. 001 + r. 029 + r. 057		060	52807116.2	2120413.7	50686702.52	48406921.87

Strana pasív		č.r.	Bežné účtovné obdobie	Bezprostredne predchádzajúce účtovné obdobie
a		b	5	6
A. VLASTNÉ IMANIE r. 062+ r. 067 + r. 071 + r. 072		061	49920506.86	47122192.87
A.I. Imanie a fondy	r. 063 až r. 066	062	45537388.25	42812675.68
A.I.1.	Základné imanie (411)	063	0.00	0.00
2.	Fondy tvorené podľa osobitných predpisov (412)	064	45537388.25	42812675.68
3.	Fond reprodukcie (413)	065		
4.	Oceňovacie rozdiely z precenenia kapitálových účastín (415)	066		
A.II. Fondy tvorené zo zisku	r. 068 až r. 070	067		
A.II.1.	Rezervný fond (421)	068		
2.	Fondy tvorené zo zisku (423)	069		
3.	Ostatné fondy (427)	070		
A.III. Nevysporiadaný výsledok hospodárenia minulých rokov (+; - 428)		071	4300557.58	4130324.92
A.IV. Výsledok hospodárenia za účtovné obdobie r. 060 - (r. 062 + r. 067 + r. 071 + r. 073 + r. 100)		072	82561.03	179192.27
B. ZÁVÄZKY r. 074 + r. 078 + r. 086 + r. 096		073	104020.82	99504.19
B.I.1. Rezervy	r. 075 až r. 077	074	14807.49	22678.37
2.	Rezervy zákonné (451AÚ)	075		
3.	Ostatné rezervy (459AÚ)	076		
4.	Krátkodobé rezervy (323 + 451AÚ + 459AÚ)	077	14807.49	22678.37
B.II. Dlhodobé záväzky	r. 079 až r. 085	078	37973.51	33116.61
B.II.1.	Záväzky zo sociálneho fondu (472)	079	33742.63	29934.41
2.	Vydané dlhopisy (473 - 255 AÚ)	080		
3.	Záväzky z nájmu (474 AÚ)	081		
4.	Dlhodobé prijaté preddávky (475)	082		
5.	Dlhodobé nevyfakturované dodávky (476 AÚ)	083		
6.	Dlhodobé zmenky na úhradu (478)	084		
7.	Ostatné dlhodobé záväzky (373 AÚ + 479 AÚ)	085	4230.88	3182.20
B.III. Krátkodobé záväzky	r. 087 až r. 095	086	51239.82	43709.21
B.III.1.	Záväzky z obchodného styku (321 až 326) okrem 323	087	6404.31	8300.62
2.	Záväzky voči zamestnancom (331+ 333)	088	23493.27	17627.47
3.	Zúčtovanie so Sociálnou poisťovňou a zdravotnými poisťovňami (336)	089	16466.67	13243.27
4.	Daňové záväzky (341 až 345)	090	4875.57	4537.85
5.	Záväzky z dôvodu finančných vzťahov k štátnemu rozpočtu a rozpočtom územnej samosprávy (346+348)	091		
6.	Záväzky z upísaných nesplatených cenných papierov a vkladov (367)	092		
7.	Záväzky voči účastníkom združení (368)	093		
8.	Spojovací účet pri združení (396)	094		
9.	Ostatné záväzky (379 + 373 AÚ + 474 AÚ +476AÚ + 479 AÚ)	095		
B.IV. Bankové úvery a iné výpomoci a pôžičky	r. 097 až r. 099	096		
B.IV.1.	Dlhodobé bankové úvery (461AÚ)	097		
2.	Bežné bankové úvery (231+ 232 + 461AÚ)	098		
3.	Prijaté krátkodobé finančné výpomoci (241+ 249)	099		
C. ČASOVÉ ROZLIŠENIE SPOLU r. 101 až r. 103		100	662174.84	1185224.81
C.I.1.	Výdavky budúcich období (383)	101		
2.	Výnosy budúcich období krátkodobé (384 AÚ)	102	662174.84	1185224.81
3.	Výnosy budúcich období dlhodobé (384 AÚ)	103		
SPOLU VLASTNÉ IMANIE, ZÁVÄZKY A ÚČTY ČASOVÉHO ROZLIŠENIA r.061+ r.073 + r.100		104	50686702.52	48406921.87

Číslo účtu	Náklady	Číslo riadku	Činnosť			Bezprostredne predchádzajúce účtovné obdobie
			Hlavná nezdaňovaná	Zdaňovaná	Spolu	
a	b	c	1	2	3	4
501	Spotreba materiálu	01	22624.50	801.62	23426.12	7531.52
502	Spotreba energie	02	17925.47	8381.06	26306.53	10313.62
504	Predaný tovar	03				
511	Opravy a udržiavanie	04	1151.88	1216.18	2368.06	6147.20
512	Cestovné	05	6007.92	0.00	6007.92	6905.10
513	Náklady na reprezentáciu	06	1967.58	0.00	1967.58	1493.57
518	Ostatné služby	07	118892.21	3108.24	122000.45	95018.72
521	Mzdové náklady	08	315959.62	3435.64	319395.26	294838.13
524	Zákonné sociálne poistenie a zdravotné poistenie	09	119078.86	1235.96	120314.82	109268.56
525	Ostatné sociálne poistenie	10	17838.00	0.00	17838.00	17311.67
527	Zákonné sociálne náklady	11	45647.61	49.53	45697.14	23838.28
528	Ostatné sociálne náklady	12				
531	Daň z motorových vozidiel	13				
532	Daň z nehnuteľností	14	2187.00	1598.05	3785.05	3785.05
538	Ostatné dane a poplatky	15	1855.20	466.21	2321.41	2100.19
541	Zmluvné pokuty a penále	16	1.14	0.00	1.14	0.00
542	Ostatné pokuty a penále	17	90.10		90.10	15.00
543	Odpísanie pohľadávky	18	0.00	31.46	31.46	47569.56
544	Úroky	19				
545	Kurzové straty	20				
546	Dary	21				
547	Osobitné náklady	22	495069.80	0.00	495069.80	378126.31
548	Manká a škody	23	0.10		0.10	
549	Iné ostatné náklady	24	154978.89	4093.20	159072.09	138067.37
551	Odpisy dlhodobého nehmotného majetku a dlhodobého hmotného majetku	25	41863.74	28631.92	70495.66	71926.87
552	Zostatková cena predaného dlhodobého nehmotného majetku a dlhodobého hmotného majetku	26	35031.90	20834.33	55866.23	
553	Predané cenné papiere	27				
554	Predaný materiál	28				
555	Náklady na krátkodobý finančný majetok	29				
556	Tvorba fondov	30	3185000.00	0.00	3185000.00	1816000.00
557	Náklady na precenenie cenných papierov	31				
558	Tvorba a zúčtovanie opravných položiek	32				487.49
561	Poskytnuté príspevky organizačným zložkám	33				
562	Poskytnuté príspevky iným účtovným jednotkám	34				
563	Poskytnuté príspevky fyzickým osobám	35				
565	Poskytnuté príspevky z podielu zaplatenej dane	36				
567	Poskytnuté príspevky z verejnej zbierky	37				
Účtová trieda 5 spolu r. 01 až r. 37		38	4583171.52	73883.40	4657054.92	3030744.21

Číslo účtu	Výnosy	Číslo riadku	Činnosť			Bezprostredne predchádzajúce účtovné obdobie
			Hlavná nezdaňovaná	Zdaňovaná	Spolu	
a	b	c	1	2	3	4
601	Tržby za vlastné výrobky	39				
602	Tržby z predaja služieb	40		6000.00	6000.00	6000.00
604	Tržby za predaný tovar	41				
611	Zmena stavu zásob nedokončenej výroby	42				
612	Zmena stavu zásob polotovarov	43				
613	Zmena stavu zásob výrobkov	44				
614	Zmena stavu zásob zvierat	45				
621	Aktivácia materiálu a tovaru	46				
622	Aktivácia vnútroorganizačných služieb	47				
623	Aktivácia dlhodobého nehmotného majetku	48				
624	Aktivácia dlhodobého hmotného majetku	49				
641	Zmluvné pokuty a penále	50	30854.60	104.16	30958.76	64874.98
642	Ostatné pokuty a penále	51				
643	Platby za odpísané pohľadávky	52				
644	Úroky	53	695618.07		695618.07	644956.85
645	Kurzové zisky	54				
646	Prijaté dary	55				775.00
647	Osobitné výnosy	56	38429.76		38429.76	63797.36
648	Zákonné poplatky	57				
649	Iné ostatné výnosy	58	148927.64	15239.21	164166.85	152299.86
651	Tržby z predaja dlhodobého nehmotného majetku a dlhodobého hmotného majetku	59		20834.33	20834.33	
652	Výnosy z dlhodobého finančného majetku	60				
653	Tržby z predaja cenných papierov a podielov	61				
654	Tržby z predaja materiálu	62				
655	Výnosy z krátkodobého finančného majetku	63				
656	Výnosy z použitia fondu	64	460287.43		460287.43	333394.44
657	Výnosy z precenenia cenných papierov	65				
658	Výnosy z nájmu majetku	66		44730.07	44730.07	34130.34
661	Prijaté príspevky od organizačných zložiek	67				
662	Prijaté príspevky od právnických osôb	68				
663	Prijaté príspevky od fyzických osôb	69				
664	Prijaté členské príspevky	70				
665	Príspevky z podielu zaplatenej dane	71				
667	Prijaté príspevky z verejných zbierok	72				
691	Dotácie	73	3281500.00		3281500.00	1912500.00
Účtová trieda 6 spolu r. 39 až r. 73		74	4655617.50	86907.77	4742525.27	3212728.83
Výsledok hospodárenia pred zdanením r. 74 - r. 38		75	72445.98	13024.37	85470.35	181984.62
591	Daň z príjmov	76		2909.32	2909.32	2792.35
595	Dodatočné odvody dane z príjmov	77				
Výsledok hospodárenia po zdanení (r. 75 - (r. 76 + r. 77)) (+/-)		78	72445.98	10115.05	82561.03	179192.27

Poznámky (Úč NUJ 3 – 01)

IČO

				4	7	2	4	5	5	3	1
--	--	--	--	---	---	---	---	---	---	---	---

Čl. I

Všeobecné informácie

(1) Meno a priezvisko fyzickej osoby alebo názov právnickej osoby, ktorá je zakladateľom alebo zriaďovateľom účtovnej jednotky, dátum založenia alebo zriadenia účtovnej jednotky.

Fond na podporu vzdelávania (ďalej len „fond“) je neštátny účelový fond, ktorý bol zriadený 1. januára 2013 na základe zákona č. 396/2012 Z. z. o Fonde na podporu vzdelávania v znení neskorších predpisov (ďalej len „zákon o fonde“).

Fond je právnická osoba zapísaná v obchodnom registri Okresného súdu Bratislava I, oddiel: Po, vložka číslo: 2178/B, IČO: 47245531. Fond vznikol 22. januára 2013.

Sídlo fondu je Panenská 29, 811 03 Bratislava.

Základnými vnútornými predpismi fondu sú štatút fondu, ktorý upravuje podrobnosti o činnosti fondu a organizačný poriadok fondu.

Fond je platiteľom DPH podľa § 4 zákon č. 222/2004 Z. z. Zákon o dani z pridanej hodnoty (ďalej len „zákon o DPH“) s prideleným IČ DPH: SK2023678525.

Údaje v poznámkach sú uvedené v eurách na dve desatinné miesta.

V zmysle § 3 ods. 3 opatrenia Ministerstva financií SR z 30. Októbra 2013 č. MF/17616/2013-74, ktorým sa ustanovujú podrobnosti o usporiadaní, označovaní a obsahovom vymedzení položiek individuálnej účtovnej závierky, termíny a miesto ukladania individuálnej účtovnej závierky a výročnej správy pre účtovné jednotky účtujúce v sústave podvojného účtovníctva, ktoré nie sú založené alebo zriadené na účely podnikania v znení opatrenia z 2. decembra 2015 č. MF/20166/2015-74 a opatrenia z 3. novembra 2021 č. MF/011079/2021-74.

(2) Informácie o členoch štatutárnych orgánov, dozorných orgánov a iných orgánov účtovnej jednotky; uvádzajú sa mená a priezviská členov štatutárnych orgánov, dozorných orgánov a iných orgánov účtovnej jednotky.

Orgány fondu sú rada fondu, riaditeľ fondu a dozorná rada.

Rada fondu je najvyšším orgánom fondu a riadi jeho činnosť.

Riaditeľ fondu je štatutárnym orgánom fondu, ktorý koná v mene fondu vo všetkých veciach, ak nie sú zákonom o fonde alebo vnútorným predpisom fondu vyhradené rade fondu alebo dozornej rade. Riaditeľ fondu je zamestnancom fondu.

Dozorná rada je kontrolným orgánom fondu.

Riaditeľ fondu: Ing. arch. Igor Hianik

Rada fondu: *Funkčné obdobie od 15.6.2023:*

Mgr. Katarína Vačoková - člen rady fondu

Mgr. Ing. Peter Hronček, PhD.- člen rady fondu

RNDr. Ingrid Gamčíková - člen rady fondu

Bc. Zuzana Hozlárová - člen rady fondu

Patrik Prístupný - člen rady fondu

PaedDr. Edita Lysinová - člen rady fondu

Mgr. Matej Šuránek - člen rady fondu

Dozorná rada: *Funkčné obdobie od 18.6.2022:*

- doc. Ing. Marcel Behúň, PhD. - člen dozornej rady
- Mgr. Veronika Zibrinyiová, PhD. - člen dozornej rady
- Ing. Radovan Majerský, PhD. - člen dozornej rady

(3) Opis činnosti, na účel ktorej bola účtovná jednotka zriadená a opis druhu podnikateľskej činnosti, ak ju účtovná jednotka vykonáva.

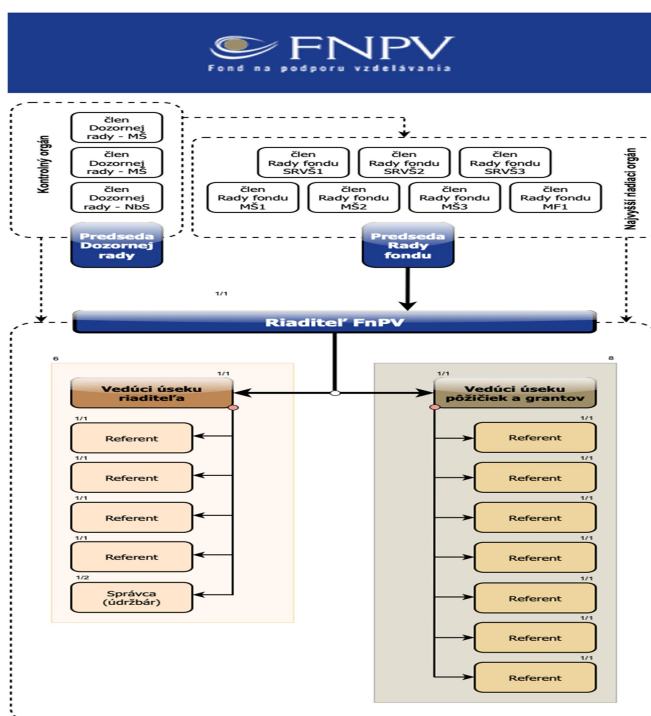
Hlavná činnosť fondu je vymedzená zákonom o fonde a ide o poskytovanie pôžičiek pre študentov vysokých škôl na všetkých stupňoch vysokoškolského štúdia a pedagógov, ako aj stabilizačných pôžičiek pre študentov vybraných študijných odborov, ktorých absolvovaním získajú kvalifikačný predpoklad na výkon nedostatkového regulovaného povolania zaradeného do zoznamu nedostatkových regulovaných povolani pre účely stabilizačnej pôžičky. Novelou zákona o fonde účinnou od 1. júna 2022 bolo pôsobenie fondu rozšírené aj o poskytovanie finančných prostriedkov na základe programov a schém schválených vládou Slovenskej republiky, ako aj programov a grantových schém Ministerstva školstva, vedy, výskumu a športu SR (ďalej len „ministerstvo školstva“). Fond v zmysle zákona o fonde vykonáva túto činnosť vo verejnom záujme.

Vedľajšou činnosťou fondu je prenájom nebytových priestorov a bytu v budove vo vlastníctve fondu. Ide o podnikateľskú činnosť, ktorú fond vykonáva popri svojej hlavnej činnosti.

(4) Priemerný prepočítaný počet zamestnancov, a z toho počet vedúcich zamestnancov účtovnej jednotky za účtovné obdobie, za ktoré sa zostavuje účtovná závierka (ďalej len „bežné účtovné obdobie“). Počet dobrovoľníkov vyslaných účtovnou jednotkou a počet dobrovoľníkov, ktorí vykonávali dobrovoľnícku činnosť pre účtovnú jednotku počas bežného účtovného obdobia.

	Bežné účtovné obdobie	Počet hodín vykonávania dobrovoľníckej činnosti
Priemerný prepočítaný počet zamestnancov	12	0
z toho počet vedúcich zamestnancov	2	0
Počet dobrovoľníkov vyslaných účtovnou jednotkou	0	0
Počet dobrovoľníkov, ktorí vykonávali dobrovoľnícku činnosť pre účtovnú jednotku počas účtovného obdobia	0	0

(5) Organizačná štruktúra účtovnej jednotky.



(6) Informácia o organizáciách v zriaďovateľskej pôsobnosti účtovnej jednotky.

Fond nie je zriaďovateľom žiadnej organizácie.

Čl. II

Informácie o účtovných zásadách a účtovných metódach

(1) Informácia, či je účtovná závierka zostavená za splnenia predpokladu, že účtovná jednotka bude nepretržite pokračovať vo svojej činnosti.

Účtovná závierka k 31.12.2023 je zostavená za predpokladu nepretržitého pokračovania činnosti účtovnej jednotky. Vedenie fondu nepredpokladá, aj napriek rastúcim cenám vstupov, najmä energií, materiálov, tovarov a služieb, významné ohrozenie predpokladu nepretržitého pokračovania v činnosti v blízkej budúcnosti (t.j. počas nasledujúcich 12 mesiacov od dátumu zostavenia ÚZ).

(2) Zmeny účtovných zásad a zmeny účtovných metód s uvedením dôvodu týchto zmien a vyčíslením ich vplyvu na finančnú hodnotu majetku, záväzkov, základného imania a výsledku hospodárenia účtovnej jednotky.

V súlade s odporúčaním Ministerstva financií SR, fond začal od 1. januára 2022 účtovať podľa opatrenia MF SR č. MF/24342/2007-74 zo 14. novembra 2007, ktorým sa ustanovujú podrobnosti o postupoch účtovania a účtovnej osnove pre účtovné jednotky, ktoré nie sú založené alebo zriadené na účel podnikania v znení neskorších predpisov (ďalej len „opatrenie MF SR č. MF/24342/2007-74“). Fond pokračuje v účtovaní ako účtovná jednotka, ktorá nie je založená alebo zriadená na účel podnikania aj v roku 2023 .

V dôsledku zmeny postupov účtovania od 1. januára 2022 je tak činnosť fondu i naďalej rozdelená na dve časti:

- hlavnú činnosť - poskytovanie pôžičiek a grantov podľa zákona o fonde
- vedľajšiu činnosť (podnikateľskú) - prenájom nebytových priestorov a bytu v budove fondu.

(3) Spôsoby ocenenia jednotlivých položiek majetku a záväzkov.

Č.	Názov položky	Spôsob oceňovania
1.	Dlhodobý nehmotný majetok externe kúpený:	Obstarávacia cena
2.	Dlhodobý nehmotný majetok interne vytvorený:	Pre fond neaplikovateľné
3.	Dlhodobý nehmotný majetok obstaraný inak (darom):	Pre fond neaplikovateľné
4.	Dlhodobý hmotný majetok externe kúpený:	Obstarávacia cena
5.	Dlhodobý hmotný majetok interne vytvorený:	Pre fond neaplikovateľné
6.	Dlhodobý hmotný majetok obstaraný inak (darom):	Pre fond neaplikovateľné
7.	Dlhodobý finančný majetok:	Obstarávacia cena
8.	Zásoby obstarané kúpou:	Obstarávacia cena
9.	Zásoby vytvorené vlastnou činnosťou:	Pre fond neaplikovateľné
10.	Zásoby obstarané inak (darom):	Reálna hodnota
11.	ZV a zákazk. výstavba nehn. určenej na predaj:	Pre fond neaplikovateľné
12.1.	Vlastné pohľadávky:	Menovitá hodnota
12.2	Kúpené pohľadávky:	Pre fond neaplikovateľné
13.	Krátkodobý finančný majetok:	Menovitá hodnota
14.	Časové rozlíšenie na strane aktív súvahy:	Vykázané v sume, ktorá je potrebná na dodržanie zásady vecnej a časovej súvislosti s účtovným obdobím
15.	Záväzky, vrátane rezerv, dlhopisov, pôžičiek a úverov:	Menovitá hodnota V prípade rezerv ide o záväzky s neurčitým časovým vymedzením alebo výškou; tvoria sa na krytie známych rizík

		alebo strát. Oceňujú sa v očakávanej výške záväzku.
16.	Časové rozlíšenie na strane pasív súvahy:	Vykázané v sume, ktorá je potrebná na dodržanie zásady vecnej a časovej súvislosti s účtovným obdobím
17.	Deriváty:	Pre fond neaplikovateľné
18.	Majetok a záväzky zabezpečené derivátmi:	Pre fond neaplikovateľné
19.	Prenajatý majetok a majetok obstaraný na základe zmluvy o kúpe prenajatej veci:	Pre fond neaplikovateľné
20.	Splatná daň z príjmov:	Určuje sa z výsledku hospodárenia zo zdaňovanej činnosti po úpravách o položky zvyšujúce a znižujúce základ dane aplikovaním sadzby dane 21 % alebo 15 % podľa § 15 ods. b) zákona o dani z príjmov.

(4) Spôsob zostavenia odpisového plánu pre jednotlivé druhy dlhodobého hmotného majetku a dlhodobého nehmotného majetku, pričom sa uvádza doba odpisovania, použité sadzby odpisov a odpisové metódy pri určení odpisov.

Druh dlhodobého majetku	Doba odpisovania	Sadzba odpisov	Odpisová metóda
Software	4	25,00%	Rovnomerne
Stavby	40	2,50%	Rovnomerne
Počítače s príslušenstvom	4	25,00%	Rovnomerne
Nábytok, zariadenie	6	16,67%	Rovnomerne

(5) Zásady pre zohľadnenie zníženia hodnoty majetku. Uvádza sa, či účtovná jednotka uplatňuje opravné položky a rezervy.

Fond neuplatňuje k dlhodobému majetku opravné položky ani rezervy.

(6) Informácie o účtovaní opráv významných chýb minulých účtovných období v bežnom účtovnom období s uvedením vplyvu na výsledok hospodárenia minulých rokov; súčasne sa môže uviesť aj informácia o účtovaní opráv nevýznamných chýb minulých účtovných období v bežnom účtovnom období s uvedením vplyvu na výsledok hospodárenia bežného účtovného obdobia.

Fond nemá obsahovú náplň.

Čl. III

Informácie, ktoré dopĺňajú a vysvetľujú údaje v súvahe

(1) Významné sumy prírastkov a úbytkov dlhodobého nehmotného majetku a dlhodobého hmotného majetku.

V priebehu roka 2023 došlo k vysporiadaniu vzájomných práv a povinností medzi Fondom a spoluvlastníkmi Ing. Jurajom Zeleňanským a Ing. Galinou Zeleňanskou na základe „Zmluvy o vysporiadaní vzájomných vzťahov a prevode vlastníctva nebytového priestoru“ uzatvorenej dňa 20.7.2023, došlo k prevodu nebytového priestoru č. 11, vedeného na LV 5545 na manželov Zeleňanských a kompenzáciu vynaložených nákladov Fondu pri rekonštrukcii nebytového priestoru č.11. Spoluvlastníci mali získať uvedený priestor podľa Zmluvy o vstavbe a nadstavbe už v r. 2007.

(2) Prehľad dlhodobého majetku, na ktorý je zriadené záložné právo a prehľad dlhodobého majetku, pri ktorom má účtovná jednotka obmedzené právo s ním nakladať.

Fond nemá zriadené žiadne záložné právo na dlhodobý majetok, tiež nemá obmedzené právo nakladať s dlhodobým majetkom.

(3) Údaje o štruktúre dlhodobého finančného majetku za bežné účtovné obdobie a jeho umiestnenie v členení podľa položiek súvahy v riadkoch 022 a 023.

Názov účtovnej jednotky	Podiel na základnom imaní (v %)	Podiel účtovnej jednotky na hlasovacích právach (v %)

Fond nemá obsahovú náplň.

(4) Údaje o štruktúre dlhodobého finančného majetku a krátkodobého finančného majetku v členení podľa položiek súvahy v riadkoch 024, 026 a 055.

Opis druhu finančného majetku	Stav na konci bezprostredne predchádzajúceho účtovného obdobia	Stav na konci bežného účtovného obdobia

Fond nemá obsahovú náplň.

(5) Údaje o štruktúre dlhodobých pôžičiek.

Poskytnuté dlhodobé pôžičky	Stav na konci bezprostredne predchádzajúceho účtovného obdobia	Stav na konci bežného účtovného obdobia
fyzickým osobám (podľa zákona o fonde)	34 156 145,79	38 317 459,97

(6) Prehľad o vývoji významných súm opravných položiek podľa jednotlivých druhov majetku.

Druh majetku, ku ktorému sa tvorí opravná položka	Stav opravnej položky na konci bezprostredne predchádzajúceho účtovného obdobia	Tvorba opravnej položky (zvýšenie)	Zúčtovanie opravnej položky (použitie, zrušenie)	Stav opravnej položky na konci bežného účtovného obdobia

Fond nemá obsahovú náplň.

(7) Opis významných súm pohľadávok v nadväznosti na položky súvahy, v členení na pohľadávky za hlavnú nezdaňovanú činnosť a zdaňovanú činnosť za bežné účtovné obdobie.

Druh a opis významných položiek pohľadávok	Hlavná nezdaňovaná činnosť	Zdaňovaná činnosť
Daňové pohľadávky (DPPO)		53 808,73
Pohľadávky z obchodného styku (pohľadávky voči odberateľom z vystavených faktúr za nájom a služby spojené s nájmom)		5 363,60

Ostatné pohľadávky (pohľadávky voči odberateľom z vyúčtovania služieb spojených s nájmom, ktoré neboli do konca roka 2022 vyfakturované)		4 667,24
Iné pohľadávky (pohľadávky voči poisťovni z nespotrebovaného poistného, FP na stravné)	3 487,12	

Fond ku dňu 31.12.2023 nemá žiadne dlhodobé pohľadávky. Všetky vykázané pohľadávky v tabuľke, v úhrnej výške 67 326,69 eur brutto sú krátkodobé pohľadávky fondu.

(8) Prehľad pohľadávok do uplynutia lehoty splatnosti a po uplynutí lehoty splatnosti.

Pohľadávky	Stav na konci bezprostredne predchádzajúceho účtovného obdobia	Stav na konci bežného účtovného obdobia
- do uplynutia lehoty splatnosti	45 675,66	66 228,89
- po uplynutí lehoty splatnosti	2 156,15	1 097,80
Spolu	47 831,81	67 326,69

Po uplynutí lehoty splatnosti fond eviduje pohľadávky len z obchodného styku.

(9) Prehľad o významných položkách časového rozlíšenia nákladov budúcich období a príjmov budúcich období.

Fond v roku 2023 neúčtoval o príjmoch budúcich období a na účtoch časového rozlíšenia nákladov budúcich období účtoval o nevýznamných sumách. Náklady budúcich období sú v celkovej výške 5 018,15 eur (ide napr. o poistenie majetku, upgrade softvérov, internetové domény, a pod.)

(10) Opis a výška zmien vlastného imania v priebehu bezprostredne predchádzajúce účtovného obdobia podľa položiek súvahy.

	Stav na začiatku bežného účtovného obdobia	Prírastky (+)	Úbytky (-)	Presuny (+, -)	Stav na konci bežného účtovného obdobia
Vlastné imanie					
Základné imanie					
z toho:					
- nadačné imanie v nadácii					
- vklady zakladateľov					
- prioritný majetok					
Fondy tvorené podľa osobitných predpisov	41 330 070,12 ²⁾	1 816 000,00	333 394,44		42 812 675,68
Fond reprodukcie					
Oceňovacie rozdiely z precenenia kapitálových účastí					
Fondy tvorené zo zisku					
Rezervný fond					

Fondy tvorené zo zisku					
Ostatné fondy					
Výsledok hospodárenia					
Nevysporiadaný výsledok hospodárenia minulých rokov	3 992 229,95	138 094,97			4 130 324,92
Výsledok hospodárenia účtovného obdobia	153 438,86	179 192,27	138 094,97	-15 343,89 ¹⁾	179 192,27
Spolu	45 475 738,93	2 133 287,24	471 489,41	-15 343,89	47 122 192,87

1) presun do sociálneho fondu.

2) stav fondov na začiatku bežného účtovného obdobia predstavuje prevod zostatku z účtu 413 Ostatné kapitálové fondy vo výške 38 271 991,29 (podľa účtovania v predch. rokoch) a korekciu účtu 384 vo výške 3 058 078,83 v súvislosti s prechodom na nový spôsob účtovania ako je uvedené v bode 11 nižšie, resp. v čl. II. bode 2 vyššie.

(11) Opis a výška zmien vlastného imania v priebehu bežné účtovného obdobia podľa položiek súvahy.

	Stav na začiatku bežného účtovného obdobia	Prírastky (+)	Úbytky (-)	Presuny (+, -)	Stav na konci bežného účtovného obdobia
Vlastné imanie					
Základné imanie					
z toho:					
- nadačné imanie v nadácii					
- vklady zakladateľov					
- prioritný majetok					
Fondy tvorené podľa osobitných predpisov	42 812 675,68	3 185 000,00	460 287,43		45 537 388,25
Fond reprodukcie					
Oceňovacie rozdiely z precenenia kapitálových účastín					
Fondy tvorené zo zisku					
Rezervný fond					
Fondy tvorené zo zisku					
Ostatné fondy					
Výsledok hospodárenia					
Nevysporiadaný výsledok hospodárenia minulých rokov	4 130 324,92	170 232,66			4 300 557,58
Výsledok hospodárenia účtovného obdobia	179 192,27	82 561,03	170 232,66	-8 959,61 ¹⁾	82 561,03
Spolu	47 122 192,87	3 437 793,69	630 520,09	-8 959,61	49 920 506,86

¹⁾ presun do sociálneho fondu.

(12) Opis a vyčíslenie jednotlivých druhov fondov tvorených podľa osobitných predpisov.

Opis fondov tvorených podľa osobitných predpisov	Stav na začiatku bežného účtovného obdobia	Prírastky	Úbytky	Stav na konci bežného účtovného obdobia
Dotácia FNM	34 859 403,84	0,00	0,00	34 859 403,84
Dotácia MŠVaV SR	7 953 271,84	3 185 000,00	460 287,43	10 677 984,41

Prírastok fondov predstavujú prijaté a v danom roku aj použité dotačné prostriedky na výplatu schválených pôžičiek pre študentov a pedagógov; z dotácie prijatej v roku 2022 bolo v roku 2023 poskytnutých (vyplatených) pôžičiek v úhrnnej sume 889 000,00 eur, z dotácie prijatej v roku 2022 bolo v roku 2023 poskytnutých (vyplatených) stabilizačných pôžičiek v úhrnnej sume 296 000,00 eur a z dotácie prijatej v roku 2023 bolo v roku 2023 poskytnutých stabilizačných pôžičiek v úhrnnej sume 2 000 000,00. Spolu 3 185 000,00 eur.

Úbytok fondov predstavujú už poskytnuté stabilizačné pôžičky, ktoré pri splnení podmienok podľa zákona o fonde boli v roku 2023 odpustené, t. j. dlžník ich už nemusí splácať. V tomto prípade fond účtuje o odpise pohľadávok do nákladov a zároveň použitie fondu v prospech výnosov. Išlo o sumu 460 287,43 eur.

(13) Informácia o rozdelení účtovného zisku alebo o vysporiadaní účtovnej straty za bezprostredne predchádzajúce účtovné obdobie.

Rada fondu dňa 30. marca 2023 schválila ročnú účtovnú závierku fondu za rok 2022, overenú audítorom, zároveň schválila prerozdelenie zisku za rok 2022 v pomere 5%, t.j. 8 959,61 eur do sociálneho fondu a zvyšok 95%, t.j. 170 232,66 eur na nerozdelený zisk minulých rokov.

(14) Údaje o jednotlivých druhoch rezerv v členení na stav rezerv na konci bezprostredne predchádzajúceho účtovného obdobia a stav rezerv na konci bežného účtovného obdobia, ich tvorbu, použitie alebo zrušenie v priebehu bežného účtovného obdobia.

Druh rezervy	Stav na začiatku bezprostredne predchádzajúceho účtovného obdobia	Tvorba rezerv	Použitie rezerv	Zrušenie rezerv	Stav na konci bezprostredne predchádzajúceho účtovného obdobia
Rezerva na nevyčerpané dovolenky	31 887,00	21 328,37	31 887,00		21 328,37
Zákonné rezervy spolu	31 887,00	21 328,37	31 887,00		21 328,37
Rezerva na audítorské služby	756,00	1 350,00	756,00		1 350,00
Rezerva na iné služby	150,00			150,00	
Ostatné rezervy spolu	906,00	1 350,00	756,00	150,00	1 350,00
Rezervy krátkodobé spolu	32 793,00	22 678,37	32 643,00	150,00	22 678,37

Druh rezervy	Stav na začiatku bežného účtovného obdobia	Tvorba rezerv	Použitie rezerv	Zrušenie rezerv	Stav na konci bežného účtovného obdobia
Rezerva na nevyčerpané dovolenky	21 328,37	8 939,49	19 532,88	1 795,49	8 939,49
Zákonné rezervy spolu	21 328,37	8 939,49	19 532,88	1 795,49	8 939,49
Rezerva na audítorské služby	1 350,00	5 868,00	1 350,00		5 868,00
Rezerva na iné služby					
Ostatné rezervy spolu	1 350,00	5 868,00	1 350,00		5 868,00
Rezervy krátkodobé spolu	22 678,37	14 807,49	20 882,88	1 795,49	14 807,88

Fond netvoril v roku 2023 dlhodobé rezervy zákonné (účet 451), ani dlhodobé rezervy ostatné (účet 459). V roku 2023 fond vytvoril len krátkodobé rezervy (účet 323) – vid'. tabuľka.

(15) Údaje o významných sumách záväzkov v nadväznosti na položky súvahy, v členení na záväzky za hlavnú nezdaňovanú činnosť a zdaňovanú činnosť.

Druh a opis významných položiek záväzkov	Hlavná nezdaňovaná činnosť	Zdaňovaná činnosť
Dlhodobé záväzky (kaucie nájomcov)		4 230,88
Záväzky z obchod. styku	4 027,6	

Ďalšie záväzky fondu sú tzv. zmiešané záväzky, ktoré sa týkajú súčasne hlavnej, nezdaňovanej činnosti ako aj zdaňovanej činnosti bez možnosti určenia ich presného podielu na hlavnú a zdaňovanú činnosť - fond preto tieto záväzky v tabuľke neuvádza. Medzi takéto záväzky fondu patria:

- záväzky z obchodného styku, okrem tých, ktoré sú uvedené v tabuľke, vo výške 2 376,71 eur (ide o prijaté faktúry od dodávateľov za tovary a služby),
- záväzky voči zamestnancom 23 493,27 eur,
- záväzky voči sociálnej poisťovni, zdravotným poisťovniam a subjektom poskytujúcich služby DDS 16 466,67 eur,
- dlhodobý záväzok zo sociálneho fondu vo výške 33 742,63 eur a
- daňový záväzok (z DPH a DZČ) v úhrnnej výške 4 875,57 eur.

(16) Prehľad záväzkov do uplynutia lehoty splatnosti a po uplynutí lehoty splatnosti.

Záväzky	Stav na konci bezprostredne predchádzajúceho účtovného obdobia	Stav na konci bežného účtovného obdobia
- do uplynutia lehoty splatnosti, z toho:	76 825,82	87 718,17
Záväzky z obchod. styku	8 300,62	4 909,15
Záväzky voči zamestnancom, voči SP, ZP, DDS	30 870,74	39 959,94
Daňové záväzky (DPH, DZČ)	4 537,85	4 875,57
Záväzky zo sociálneho fondu	29 934,41	33 742,63

Ostatné záväzky (kaucie nájomcov)	3 182,20	4 230,88
- po uplynutí lehoty splatnosti	0,00	1 495,16
Spolu	76 825,82	89 213,33

Po uplynutí lehoty splatnosti Fond eviduje dodávateľské faktúry, ktoré mu boli predložené od dodávateľov oneskorene.

(17) Prehľad o začiatocnom stave, tvorbe, čerpaní a konečnom zostatku sociálneho fondu v priebehu bežného účtovného obdobia.

Sociálny fond	Suma
Stav k prvému dňu bežného účtovného obdobia	29 934,41
Tvorba na ťarchu nákladov	3 975,77
Tvorba zo zisku	8 959,61
Čerpanie	9 127,16
Stav k poslednému dňu bežného účtovného obdobia	33 742,63

Fond tvorí a používa sociálny fond podľa zákona č. 152/1994 Z. z. o sociálnom fonde v znení neskorších predpisov (ďalej len „zákon o sociálnom fonde“). Čerpanie sociálneho fondu sa v zmysle zákona o sociálnom fonde realizuje na stravovanie zamestnancov a na dopravu zamestnancov do zamestnania a späť. Tvorba sociálneho fondu sa v zmysle zákona o sociálnom fonde uskutočňuje z miezd zamestnancov fondu a z prerozdelenia kladného výsledku hospodárenia fondu.

(18) Prehľad o bankových úveroch, pôžičkách a návratných finančných výpomociach s uvedením meny.

Druh cudzieho zdroja	Mena	Výška úroku v %	Splatnosť	Forma zabezpečenia	Suma istiny na konci bežného účtovného obdobia
Krátkodobý bankový úver					
Pôžička					
Návratná finančná výpomoc					
Dlhodobý bankový úver					
Spolu					0,00

Fond nemá bankové úvery, pôžičky, ani návratné finančné výpomoci.

(19) Prehľad o významných položkách časového rozlíšenia výdavkov budúcich období.

Fond v roku 2023 neúčtoval o výdavkoch budúcich období.

(20) Prehľad výnosov budúcich období v členení podľa jednotlivých druhov a v členení na dlhodobé výnosy budúcich období a krátkodobé výnosy budúcich období.

Položky výnosov budúcich období - dlhodobé z dôvodu	Stav na konci bezprostredne predchádzajúceho účtovného obdobia	Stav na konci bežného účtovného obdobia
bezodplatne nadobudnutého dlhodobého majetku		
dlhodobého majetku obstaraného z verejných zdrojov		
dlhodobého majetku obstaraného z finančného daru		
dlhodobého majetku obstaraného		

z podielu zaplatenej dane		
dlhodobého majetku obstaraného zo sponzorského		
nepoužitého sponzorského		
Iné:		
Spolu		0,00

Fond v roku 2023 neúčtoval o dlhodobých výnosoch budúcich období.

Položky výnosov budúcich období - krátkodobé z dôvodu	Stav na konci bezprostredne predchádzajúceho účtovného obdobia	Stav na konci bežného účtovného obdobia
dotácie zo štátneho rozpočtu a z prostriedkov Európskej únie	1 185 000,00	662 000, 00
dotácie z rozpočtu obce a z rozpočtu vyššieho územného celku		
zostatku podielu zaplatenej dane		
nepoužitého sponzorského		
Iné: nájomné prijaté vopred	224,81	174,84
Spolu	1 185 224,81	662 174,84

Dotácie zo štátneho rozpočtu, ktoré fond účtoval ako krátkodobé výnosy budúcich období sú:

- nevyčerpaná dotácia z roku 2023 vo výške 662 000,00 eur určená na stabilizačné pôžičky

Táto dotácia bude použitá v roku 2024 v súlade so zákonom č. 523/2004 Z. z. o rozpočtových pravidlách verejnej správy a o zmene a doplnení neskorších predpisov (ďalej len „zákon o rozpočtových pravidlách“). Bližšie informácie o dotáciách sú uvedené v Čl. IV. bode 3.

(21) Údaje o druhoch majetku a záväzkoch z lízingových zmlúv.

Druh majetku	Hodnota záväzku	
	Stav na konci bezprostredne predchádzajúceho účtovného obdobia	Stav na konci bežného účtovného obdobia
		0,00

Fond nemá majetok ani záväzky z lízingových zmlúv.

Čl. IV

Informácie, ktoré dopĺňajú a vysvetľujú údaje vo výkaze ziskov a strát

(1) Prehľad tržieb za vlastné výkony a tovar s uvedením ich opisu a vyčíslením hodnoty tržieb podľa jednotlivých hlavných druhov výrobkov, služieb hlavnej nezdaňovanej činnosti a zdaňovanej činnosti účtovnej jednotky za bežné účtovné obdobie.

Druh a opis tržieb	Hlavná nezdaňovaná činnosť	Zdaňovaná činnosť
(602) Reklamné služby	6 000,00	6 000,00

(2) Opis a vyčíslenie hodnoty významných súm v nadväznosti na položky výkazu ziskov a strát v členení na nepeňažné dary, osobitné výnosy, zákonné poplatky a iné ostatné výnosy za bezprostredne predchádzajúce účtovné obdobie a za bežné účtovné obdobie.

Druh a opis významných súm výnosov	Stav na konci bezprostredne predchádzajúceho účtovného obdobia	Stav na konci bežného účtovného obdobia
(646) Prijaté nepeňažné dary (drobný majetok)	775,00	0,00
(647) Výnosy z poplatkov a poštovného	60 658,27	38 429,76
(649) Výnosy z poistného a vrátené nespotrebované poistné	118 351,31	122 317,45
(649) Výnosy z poistného plnenia	13 364,50	26 610,19
(649) Výnosy z vrátených neoprávnene vyplatených odmien bývalých členov rád, vrátane trov konania (výsledok súdnych sporov)	18 569,02	13 866,17
(649) Výnosy z predaja drobného majetku	70,00	

Za významné sumy výnosov, okrem výnosov uvedených v tabuľke, fond považuje aj výnosy z použitia fondu (656), tie predstavujú sumu 460 287,43 eur. Tieto výnosy však nemajú žiaden vplyv na výsledok hospodárenia, pretože v rovnakej výške dochádza aj k tvorbe nákladov na účte (547) z titulu odpisu (odpustenia) stabilizačných pôžičiek podľa zákona o fonde.

Za významné fond považuje aj výnosy z úrokov základných z poskytnutých pôžičiek (644), ktoré predstavujú sumu 695 618,07 eur.

Za významné fond považuje aj výnosy z úrokov zvýšených z poskytnutých pôžičiek (641), ktoré predstavujú sumu 30 958,76 eur.

(3) Prehľad významných súm dotácií zo štátneho rozpočtu, štátnych fondov, z prostriedkov Európskej únie, dotácií z rozpočtu obce a z rozpočtu vyššieho územného celku, ktoré účtovná jednotka prijala v bezprostredne predchádzajúcom účtovnom období a v bežnom účtovnom období.

Druh a opis významných súm dotácií a grantov	Stav na konci bezprostredne predchádzajúceho účtovného obdobia	Stav na konci bežného účtovného obdobia
(691) Dotácia z MŠVaV SR	1 912 500,00	3 281 500,00

Fond v roku 2023 prijal dotáciu na základe zmluvy s ministerstvom školstva o poskytnutí dotácie na stabilizačné pôžičky uzatvorenej podľa § 8 ods. 4 zákona o fonde dňa 31. januára 2023 vo výške 2 758 500,00 eur. V súlade so zmluvou bol fond oprávnený použiť 3,5% z tejto sumy na správu fondu, t.j. 96 500,00 eur bolo v roku 2023 skutočne vyčerpaných na tento účel. Zvyšná časť vo výške 2 662 000,00 eur bola určená na stabilizačné pôžičky v zmysle zmluvy. Z toho k čerpaniu, bolo radou fondu schválených 2 054 000,00 eur (v roku 2023 sa skutočne vyčerpalo 2 000 000,00 eur a zvyšok 662 000,00 eur bude reálne vyčerpaných do 31.3.2024 v súlade so zákonom o rozpočtových pravidlách).

Fond ešte v roku 2022 prijal dotáciu na základe zmluvy s ministerstvom školstva o poskytnutí dotácie na pôžičky pre študentov a na pôžičky pre pedagógov uzatvorenej podľa § 8 ods. 4 zákona o fonde dňa 20. decembra 2022 vo výške 889 000,00 eur z ktorých bolo 889 000,00 eur vyčerpaných až v roku 2023 (do 31.3.2023 v súlade so zákonom o rozpočtových pravidlách).

(4) Opis a vyčíslenie hodnoty významných položiek príjmov z reklám, ktoré sú určené na charitatívne účely, a charitatívnej lotérie prijatých v bezprostredne predchádzajúcom účtovnom období a v bežnom účtovnom období.

Druh a opis významných položiek charitatívnej reklamy a charitatívnej lotérie	Stav na konci bezprostredne predchádzajúceho účtovného obdobia	Stav na konci bežného účtovného obdobia

Fond nemal v roku 2023 príjmy z reklám, ktoré sú určené na charitatívne účely. Aj preto, že v zmysle § 13 ods. 1 písm. g) zákona o dani z príjmov by sa v podmienkach fondu na takýto príjem nevzťahovalo oslobodenie od dane, nakoľko fond nie je daňovníkom v zmysle § 12 ods. 3 písm. a) zákona o dani z príjmov.

(5) Opis a vyčíslenie hodnoty významných súm v nadväznosti na položky výkazu ziskov a strát v členení na nepeňažné dary, náklady na ostatné služby, osobitné náklady a iné ostatné náklady poskytnuté v bežnom účtovnom období.

Druh a opis významných položiek nákladov	Stav na konci bezprostredne predchádzajúceho účtovného obdobia	Stav na konci bežného účtovného obdobia
(518) Právne služby	20 536,32	14 826,28
(518) Sofwarové služby	38 441,60	35 177,00
(518) Poštovné	10 897,85	11 250,73
(518) Audítorské služby	5 551,20	5 868,00
(518) Reklamné služby	3 986,80	9 957,60
(547) Odpočet pôžičiek pedagógov a stabilizačných pôžičiek (odpustenie podľa zákona o fonde)	378 126,31	495 069,80
(549) Škoda na fin. majetku (škodová udalosť, napr. úmrtie klienta)	13 364,50	26 610,19
(549) Poistenie	118 329,16	121 318,58
(549) Neuplatnená DPH (koeficient)	3 714,30	7 969,80
(549) Bankové poplatky	1 342,94	1 148

(6) Prehľad o účele a výške použitia zostatku prijatého podielu zaplatenej dane v minulých účtovných obdobiach a prijatého podielu zaplatenej dane v bežnom účtovnom období.

Účel použitia prijatého podielu zaplatenej dane	Použitá suma zostatku z predchádzajúceho účtovného obdobia	Použitá suma z bežného účtovného obdobia
Zostatok podielu zaplatenej dane		

Fond nie je prijímateľom podielu zaplatenej dane.

Čl. V

Opis údajov na podsúvahových účtoch

Významné položky zásob prijatých na komisionálny predaj, prenajatého majetku, majetku prijatého do úschovy, odpísané pohľadávky a prípadné ďalšie položky.

Fond nemá obsahovú náplň.

Čl. VI

Ďalšie informácie

(1) Opis a hodnota iných aktív, ktorými sa rozumie majetok, ktorý vznikol v dôsledku minulých udalostí a ktorého existencia alebo vlastníctvo závisí od toho, či nastane alebo nenastane jedna alebo viac neistých udalostí v budúcnosti, ktorých vznik nezávisí od účtovnej jednotky; týmito inými aktívami sú napríklad práva zo servisných zmlúv, poisťných zmlúv, koncesionárskych zmlúv, licenčných zmlúv, práva z investovania prostriedkov získaných oslobodením od dane z príjmov.

Fond nemá obsahovú náplň.

(2) Opis a hodnota iných pasív vyplývajúcich zo súdnych rozhodnutí, z poskytnutých záruk, zo všeobecne záväzných právnych predpisov, z ručenia podľa jednotlivých druhov ručenia; takýmito inými pasívami sú:

a) povinnosť, ktorá vznikla ako dôsledok minulej udalosti a ktorej existencia závisí od toho, či nastane alebo nenastane jedna alebo viac neistých udalostí v budúcnosti, ktorých vznik nezávisí od účtovnej jednotky, alebo

b) povinnosť, ktorá vznikla ako dôsledok minulej udalosti, ale ktorá sa nevykazuje v súvahe, pretože nie je pravdepodobné, že na splnenie tejto povinnosti bude potrebný úbytok ekonomických úžitkov, alebo výška tejto povinnosti sa nedá spoľahlivo oceniť.

Fond nemá obsahovú náplň.

(3) Opis významných položiek ostatných finančných povinností, ktoré sa nesledujú v účtovníctve a neuvádzajú sa v súvahe; pri každej položke sa uvádza jej opis, výška a údaj, či sa týka spriaznených osôb, a to

a) povinnosť z devízových termínovaných obchodov a iných finančných derivátov,

b) povinnosť z opčných obchodov,

c) zákonná povinnosť alebo zmluvná povinnosť odobrať určité produkty alebo služby, napríklad z dodávateľských zmlúv alebo odberateľských zmlúv,

d) povinnosť z lízingových zmlúv, nájomných zmlúv, servisných zmlúv, poisťných zmlúv, koncesionárskych zmlúv, licenčných zmlúv a podobných zmlúv,

e) iné povinnosti.

Fond nemá obsahovú náplň.

(4) Prehľad nehnuteľných kultúrnych pamiatok, ktoré sú v správe alebo vo vlastníctve účtovnej jednotky, a to názov, adresa a číslo kultúrnej pamiatky v Ústrednom zozname pamiatkového fondu.

Fond nemá obsahovú náplň.

(5) Informácie o významných skutočnostiach, ktoré nastali medzi dňom, ku ktorému sa zostavuje účtovná závierka a dňom jej zostavenia.

Medzi dňom zostavenia účtovnej závierky a dňom, ku ktorému sa účtovná závierka zostavuje nenastali významné skutočnosti, ktoré by mali byť vykázané v účtovnej závierke zostavenej ku dňu 31.12.2023.

Fond na podporu vzdelávania

Panenská 29, 811 03 Bratislava

DODATOK SPRÁVY NEZÁVISLÉHO AUDÍTORA

k 31. decembru 2023

K VÝROČNEJ SPRÁVE

DODATOK SPRÁVY NEZÁVISLÉHO AUDÍTORA

PRE RADU A RIADITEĽA FONDU NA PODPORU VZDELÁVANIA

k časti **Správa k informáciám, ktoré sa uvádzajú vo výročnej správe**

Overili sme účtovnú závierku účtovnej jednotky Fond na podporu vzdelávania (ďalej len „účtovná jednotka“) k 31. decembru 2023, ku ktorej sme dňa 28. februára 2024 vydali správu nezávislého audítora, ktorá sa nachádza v prílohe výročnej správy účtovnej jednotky.

Tento dodatok sme vypracovali v zmysle § 27 odsek 6 zákona č. 423/2015 Z. z. o štatutárnom audite a o zmene a doplnení zákona č. 431/2002 Z. z. o účtovníctve v znení neskorších predpisov (ďalej len „zákon o štatutárnom audite“).

Na základe vykonaných prác opísaných v časti správy nezávislého audítora – Správa k informáciám, ktoré sa uvádzajú vo výročnej správe, podľa nášho názoru:

- informácie uvedené vo výročnej správe účtovnej jednotky zostavenej za rok 2023 sú v súlade s jej účtovnou závierkou za daný rok,
- výročná správa obsahuje informácie podľa zákona o účtovníctve.

Okrem toho, na základe našich poznatkov o účtovnej jednotke a situácii v nej, ktoré sme získali počas auditu účtovnej závierky, sme povinní uviesť, či sme zistili významné nesprávnosti vo výročnej správe. V tejto súvislosti konštatujeme, že sme nezistili významné nesprávnosti vo výročnej správe.

Bratislava 14. marca 2024

AUDIT – EXPERT, s.r.o.
Tomášikova 5724/9, 821 01 Bratislava
Obchodný register OS BA I.
Oddiel: Sro, vložka č. 43617/B
Licencia SKAu č. 303



Ing. Ľudmila Košecká, CA
Zodpovedný audítor
Licencia SKAu č. 730

Príloha č. 3 - Prehľad vyplatených študentských pôžičiek podľa trvalého pobytu klienta s detailom na mesto v akademických rokoch 2020/2021 až 2023/2024.

POČET NOVÝCH KLIENTOV V AKADEMICKOM ROKU 2020/2021 VO VZŤAHU K TRVALÉMU POBYTU - MESTO			
Spolu miest a obcí - 339		815	3 086 300 €
p.č.	MESTO	Počet klientov	Suma pôžičiek
001	Bratislava	93	356 200 €
002	Košice	52	195 200 €
003	Banská Bystrica	30	119 000 €
004	Prešov	28	100 700 €
005	Nitra	17	58 200 €
006	Trnava	14	54 700 €
007	Spišská Nová Ves	13	51 500 €
008	Žilina	11	42 000 €
009	Humenné	10	42 500 €
010	Vranov nad Topľou	10	40 500 €
011	Poprad	10	39 000 €
012	Martin	9	27 500 €
013	Stropkov	8	31 500 €
014	Levice	8	29 700 €
015	Prievidza	8	29 500 €
016	Ružomberok	8	29 000 €
017	Michalovce	7	27 500 €
018	Považská Bystrica	7	27 000 €
019	Bardejov	7	25 800 €
020	Liptovský Mikuláš	6	25 000 €
021	Topoľčany	6	18 000 €
022	Ziar nad Hronom	5	25 000 €
023	Kežmarok	5	20 000 €
024	Trebišov	5	20 000 €
025	Trenčín	5	18 400 €
026	Púchov	5	17 700 €
027	Piešťany	5	16 000 €
028	Vrútky	4	16 000 €
029	Zvolen	4	16 000 €
030	Nové Zámky	4	15 500 €
031	Senec	4	15 500 €
032	Pezinok	4	15 000 €
033	Komárno	4	14 400 €
034	Čadca	4	13 500 €
035	Levoča	4	13 000 €
036	Stará Ľubovňa	4	12 500 €
037	Dunajská Streda	3	15 000 €
038	Bánovce nad Bebravou	3	12 000 €
039	Červeník	3	12 000 €
040	Dolný Kubín	3	12 000 €
041	Konská	3	12 000 €
042	Kremnica	3	12 000 €
043	Modra	3	12 000 €
044	Senica	3	12 000 €
045	Smolenice	3	12 000 €
046	Kapušany pri Prešove	3	11 900 €
047	Kamenica nad Cirochou	3	11 000 €
048	Močenok	3	11 000 €
049	Trstená	3	11 000 €
050	Rožňava	3	10 500 €
051	Vráble	3	10 500 €
052	Brezno	3	10 000 €
053	Dubnica nad Váhom	3	10 000 €
054	Tisovec	3	9 500 €
055	Sebedražie	3	8 700 €
056	Sliac	2	11 000 €
057	Spišské Podhradie	2	11 000 €
058	Spišský Hrhov	2	10 000 €
059	Brodské	2	8 000 €
060	Cerník	2	8 000 €
061	Hanušovce nad Topľou	2	8 000 €
062	Jarok	2	8 000 €
063	Jelšovce	2	8 000 €
064	Krásnohorské Podhradie	2	8 000 €
065	Lučenec	2	8 000 €
066	Malacky	2	8 000 €

POČET NOVÝCH KLIENTOV V AKADEMICKOM ROKU 2021/2022 VO VZŤAHU K TRVALÉMU POBYTU - MESTO			
Spolu miest a obcí - 297		659	3 033 400 €
p.č.	MESTO	Počet klientov	Suma pôžičiek
001	Bratislava	79	361 900 €
002	Košice	35	155 700 €
003	Banská Bystrica	22	112 000 €
004	Prešov	17	74 500 €
005	Trnava	11	55 000 €
006	Ružomberok	11	46 500 €
007	Žilina	11	43 000 €
008	Nitra	10	44 000 €
009	Vranov nad Topľou	9	46 000 €
010	Liptovský Mikuláš	8	43 000 €
011	Martin	8	42 000 €
012	Považská Bystrica	8	41 000 €
013	Snina	7	29 500 €
014	Humenné	6	30 000 €
015	Trenčín	6	29 200 €
016	Trebišov	6	29 000 €
017	Levice	6	27 500 €
018	Bardejov	6	26 000 €
019	Zvolen	6	25 500 €
020	Nové Zámky	6	23 500 €
021	Svit	5	25 000 €
022	Poprad	5	22 000 €
023	Lučenec	5	20 000 €
024	Ziar nad Hronom	4	26 000 €
025	Bánovce nad Bebravou	4	21 000 €
026	Hlohovec	4	20 000 €
027	Topoľčany	4	20 000 €
028	Vrútky	4	18 000 €
029	Prievidza	4	17 200 €
030	Púchov	4	16 500 €
031	Pezinok	4	16 200 €
032	Dubnica nad Váhom	3	20 000 €
033	Chorvátsky Grob	3	15 000 €
034	Michalovce	3	15 000 €
035	Modra	3	15 000 €
036	Veľký Sariš	3	15 000 €
037	Seňa	3	14 000 €
038	Spišská Nová Ves	3	14 000 €
039	Brezno	3	13 000 €
040	Stropkov	3	13 000 €
041	Fíľakovo	3	12 000 €
042	Vráble	3	12 000 €
043	Dunajská Streda	3	11 500 €
044	Budimír	3	9 600 €
045	Kovačica	2	11 000 €
046	Hraň	2	10 000 €
047	Kežmarok	2	10 000 €
048	Komjatice	2	10 000 €
049	Kurima	2	10 000 €
050	Nové Mesto nad Váhom	2	10 000 €
051	Petrovany	2	10 000 €
052	Podolie	2	10 000 €
053	Podolíneč	2	10 000 €
054	Rapovce	2	10 000 €
055	Revúca	2	10 000 €
056	Senica nad Myjavou	2	10 000 €
057	Slovenské Pravno	2	10 000 €
058	Slovenský Grob	2	10 000 €
059	Smolenice	2	10 000 €
060	Sokolovce	2	10 000 €
061	Spišská Belá	2	10 000 €
062	Stará Ľubovňa	2	10 000 €
063	Stupava	2	10 000 €
064	Krásnohorské Podhradie	2	10 000 €
065	Šurany	2	10 000 €
066	Teľkovské Lužany	2	10 000 €

POČET NOVÝCH KLIENTOV V AKADEMICKOM ROKU 2022/2023 VO VZŤAHU K TRVALÉMU POBYTU - MESTO			
Spolu miest a obcí - 301		643	3 500 500 €
p.č.	MESTO	Počet klientov	Suma pôžičiek
001	Bratislava	92	608 900 €
002	Košice	40	213 000 €
003	Prešov	19	95 000 €
004	Banská Bystrica	16	100 000 €
005	Trnava	15	90 000 €
006	Žilina	14	80 500 €
007	Nitra	14	77 200 €
008	Martin	11	56 000 €
009	Ružomberok	8	35 000 €
010	Bardejov	7	31 500 €
011	Liptovský Mikuláš	6	33 000 €
012	Vranov nad Topľou	6	33 000 €
013	Poprad	6	30 000 €
014	Michalovce	6	26 500 €
015	Považská Bystrica	6	25 500 €
016	Stropkov	6	25 000 €
017	Levice	5	26 000 €
018	Prievidza	5	25 000 €
019	Nové Zámky	4	18 000 €
020	Snina	4	17 000 €
021	Trebišov	4	17 000 €
022	Lučenec	4	16 000 €
023	Kysucké Nové Mesto	3	29 000 €
024	Soľ	3	20 000 €
025	Modra	3	15 000 €
026	Púchov	3	15 000 €
027	Senica nad Myjavou	3	15 000 €
028	Spišská Vlachy	3	15 000 €
029	Saľa	3	15 000 €
030	Topoľčany	3	15 000 €
031	Levoča	3	15 000 €
032	Dolný Kubín	3	13 500 €
033	Sečovská Polianka	3	13 000 €
034	Spišský Hrhov	3	10 000 €
035	Piešťany	2	36 000 €
036	Revúca	2	25 000 €
037	Zvolen	2	25 000 €
038	Sereď	2	17 000 €
039	Liptovská Štiavnica	2	15 000 €
040	Stará Ľubovňa	2	15 000 €
041	Trenčín	2	15 000 €
042	Bánovce nad Bebravou	2	15 000 €
043	Plešivec	2	13 000 €
044	Sabinov	2	11 000 €
045	Bojná	2	10 000 €
046	Brusno	2	10 000 €
047	Čaradice	2	10 000 €
048	Hanušovce nad Topľou	2	10 000 €
049	Hliník nad Hronom	2	10 000 €
050	Hostie	2	10 000 €
051	Hurbanovo	2	10 000 €
052	Iža	2	10 000 €
053	Krásnohorské Podhradie	2	10 000 €
054	Krušetnica	2	10 000 €
055	Kružľov	2	10 000 €
056	Malá Čierna	2	10 000 €
057	Moldava nad Bodvou	2	10 000 €
058	Novot'	2	10 000 €
059	Predmier	2	10 000 €
060	Skalica	2	10 000 €
061	Skýcov	2	10 000 €
062	Smolenice	2	10 000 €
063	Tvrdošovce	2	10 000 €
064	Uhorské	2	10 000 €
065	Veľké Kapušany	2	10 000 €
066	Veľký Biel	2	10 000 €

POČET NOVÝCH KLIENTOV V AKADEMICKOM ROKU 2023/2024 VO VZŤAHU K TRVALÉMU POBYTU - MESTO			
Spolu miest a obcí - 236		512	3 915 800 €
p.č.	MESTO	Počet klientov	Suma pôžičiek
001	Bratislava	79	669 100 €
002	Košice	18	110 500 €
003	Banská Bystrica	15	171 000 €
004	Prešov	13	85 500 €
005	Martin	12	104 000 €
006	Vranov nad Topľou	9	67 000 €
007	Liptovský Mikuláš	9	83 500 €
008	Trnava	8	57 500 €
009	Dolný Kubín	8	66 500 €
010	Zvolen	7	46 500 €
011	Trenčín	7	70 500 €
012	Poprad	7	39 000 €
013	Nitra	7	43 500 €
014	Žilina	6	36 500 €
015	Košice	6	42 500 €
016	Topoľčany	5	29 800 €
017	Ružomberok	5	31 000 €
018	Prievidza	5	47 500 €
019	Komárno	5	30 000 €
020	Ziar nad Hronom	4	31 000 €
021	Považská Bystrica	4	23 500 €
022	Piešťany	4	25 000 €
023	Levice	4	23 300 €
024	Dunajská Streda	4	32 500 €
025	Bardejov	4	27 900 €
026	Zlaté Moravce	3	20 000 €
027	Vráble	3	28 300 €
028	Spišská Nová Ves	3	20 000 €
029	Pezinok	3	20 500 €
030	Nové Zámky	3	17 500 €
031	Michalovce	3	22 500 €
032	Humenné	3	15 000 €
033	Detva	3	17 000 €
034	Čadca	3	19 000 €
035	Brusno	3	20 000 €
036	Zvolenská Slatina	2	14 500 €
037	Veľký Slavkov	2	15 000 €
038	Uhorské	2	15 000 €
039	Tvrdošín	2	9 500 €
040	Trenčianske Mítice	2	22 500 €
041	Trebišov	2	15 000 €
042	Terňa	2	6 000 €
043	Súrovce	2	10 500 €
044	Saľa	2	50 000 €
045	Spišské Bystré	2	12 500 €
046	Smolenice	2	14 500 €
047	Skýcov	2	15 000 €
048	Relov	2	15 000 €
049	Púchov	2	12 500 €
050	Parchovaný	2	15 000 €
051	Novosad	2	10 000 €
052	Nové Mesto nad Váhom	2	15 000 €
053	Námestovo	2	15 000 €
054	Močenok	2	13 000 €
055	Miloslavov	2	15 000 €
056	Limbach	2	12 500 €
057	Krupina	2	15 000 €
058	Hostie	2	15 000 €
059	Hlohovec	2	12 500 €
060	Dubnica nad Váhom	2	27 000 €
061	Čaradice	2	15 000 €
062	Zupčany	1	7 500 €
063	Zihárec	1	7 500 €
064	Zarnovica	1	7 500 €
065	Zemplínske Jastrabie	1	5 000 €
066	Zborov	1	7 000 €

POČET NOVÝCH KLIENTOV V AKADEMICKOM ROKU 2020/2021 VO VZŤAHU K TRVALÉMU POBYTU - MESTO			
Spolu miest a obcí - 339		815	3 086 300 €
p.č.	MESTO	Počet klientov	Suma pôžičiek
067	Ostrý Grúň	2	8 000 €
068	Poproč	2	8 000 €
069	Rovinka	2	8 000 €
070	Sereď	2	8 000 €
071	Sľažany	2	8 000 €
072	Sokolovce	2	8 000 €
073	Spišské Vlachy	2	8 000 €
074	Stakčín	2	8 000 €
075	Staré Hory	2	8 000 €
076	Strečno	2	8 000 €
077	Svit	2	8 000 €
078	Trenčianska Teplá	2	8 000 €
079	Trenčianske Stankovce	2	8 000 €
080	Veľký Lipník	2	8 000 €
081	Veľký Slavkov	2	8 000 €
082	Vyšný Žipov	2	8 000 €
083	Zlaté Moravce	2	8 000 €
084	Vlčkovce	2	7 800 €
085	Podolínec	2	7 500 €
086	Snina	2	7 500 €
087	Detva	2	7 000 €
088	Krompachy	2	7 000 €
089	Madunice	2	7 000 €
090	Sabinov	2	7 000 €
091	Stupava	2	7 000 €
092	Trenčianske Teplice	2	7 000 €
093	Uhorské	2	7 000 €
094	Zarnovica	2	7 000 €
095	Spišská Stará Ves	2	6 500 €
096	Dolná Streda	2	6 300 €
097	Svinná	2	6 000 €
098	Turčianske Teplice	2	5 500 €
099	Staškov	2	5 300 €
100	Surany	2	5 300 €
101	Studenka na Záhorí	2	4 600 €
102	Benkovce	1	7 000 €
103	Brezina	1	7 000 €
104	Čífer	1	7 000 €
105	Cabiny	1	7 000 €
106	Kovačica	1	7 000 €
107	Kružľova	1	7 000 €
108	Revúca	1	7 000 €
109	Špačince	1	7 000 €
110	Trenčianske Mitice	1	7 000 €
111	Turčianska Štiavnica	1	7 000 €
112	Veľké Kostofány	1	7 000 €
113	Veľký Krtíš	1	7 000 €
114	Banka	1	4 000 €
115	Baškovce pri Humennom	1	4 000 €
116	Bátovce	1	4 000 €
117	Beňuš	1	4 000 €
118	Beňuš - Bacúch	1	4 000 €
119	Bernolákovo	1	4 000 €
120	Bešeňová	1	4 000 €
121	Bidovce	1	4 000 €
122	Blatné pri Senci	1	4 000 €
123	Blažovce	1	4 000 €
124	Boleráz	1	4 000 €
125	Borský Mikuláš	1	4 000 €
126	Borša	1	4 000 €
127	Brehy	1	4 000 €
128	Brezovica nad TORYSOU	1	4 000 €
129	Budkovce	1	4 000 €
130	Byšta	1	4 000 €
131	Bytča	1	4 000 €
132	Čaňa	1	4 000 €

POČET NOVÝCH KLIENTOV V AKADEMICKOM ROKU 2021/2022 VO VZŤAHU K TRVALÉMU POBYTU - MESTO			
Spolu miest a obcí - 297		659	3 033 400 €
p.č.	MESTO	Počet klientov	Suma pôžičiek
067	Trenčianska Teplá	2	10 000 €
068	Uzovce	2	10 000 €
069	Veľké Ripňany	2	10 000 €
070	Zlaté Moravce	2	10 000 €
071	Cejkov	2	9 000 €
072	Uhorské	2	9 000 €
073	Skalica	2	8 800 €
074	Košická Belá	2	8 500 €
075	Bzovík	2	8 000 €
076	Dolný Kubín	2	8 000 €
077	Senec	2	8 000 €
078	Staškov	2	8 000 €
079	Terňa	2	8 000 €
080	Trenčianske Stankovce	2	8 000 €
081	Kysucký Lieskovec	2	7 500 €
082	Lubica	2	7 500 €
083	Močenok	2	7 500 €
084	Kapušany pri Prešove	2	7 400 €
085	Lopej	2	6 000 €
086	Nové Zámky	2	5 500 €
087	Hronec	1	8 000 €
088	Janiky	1	8 000 €
089	Krnča	1	8 000 €
090	Kružľova	1	8 000 €
091	Plešivec	1	8 000 €
092	Prečín	1	8 000 €
093	Trstená	1	8 000 €
094	Banská Štiavnica	1	5 000 €
095	Bernolákovo	1	5 000 €
096	Blahová	1	5 000 €
097	Blatné pri Senci	1	5 000 €
098	Bobrovce	1	5 000 €
099	Bojná	1	5 000 €
100	Bojnice	1	5 000 €
101	Borský Mikuláš	1	5 000 €
102	Branč	1	5 000 €
103	Brezany	1	5 000 €
104	Brodské	1	5 000 €
105	Brusno	1	5 000 €
106	Cerová	1	5 000 €
107	Čadca	1	5 000 €
108	Čaradice	1	5 000 €
109	Cerveník	1	5 000 €
110	Dedinka	1	5 000 €
111	Detva-sídlisko	1	5 000 €
112	Dobrá Niva	1	5 000 €
113	Dolná Tižina	1	5 000 €
114	Dolné Plachtince	1	5 000 €
115	Dolné Saliby	1	5 000 €
116	Dolný Kubín - Veľký Bysterec	1	5 000 €
117	Dubová pri Modre	1	5 000 €
118	Dunajská Lužná	1	5 000 €
119	Durďošik	1	5 000 €
120	Gbeľany	1	5 000 €
121	Gbeľce	1	5 000 €
122	Gbely	1	5 000 €
123	Gelnica	1	5 000 €
124	Golianovo	1	5 000 €
125	Gýňov	1	5 000 €
126	Hajná Nová Ves	1	5 000 €
127	Haniska	1	5 000 €
128	Hanušovce nad Topľou	1	5 000 €
129	Hendrichovce	1	5 000 €
130	Hliník nad Hronom	1	5 000 €
131	Hostovce	1	5 000 €
132	Hronské Kľačany	1	5 000 €

POČET NOVÝCH KLIENTOV V AKADEMICKOM ROKU 2022/2023 VO VZŤAHU K TRVALÉMU POBYTU - MESTO			
Spolu miest a obcí - 301		643	3 500 500 €
p.č.	MESTO	Počet klientov	Suma pôžičiek
067	Veľký Šariš	2	10 000 €
068	Zlaté Moravce	2	10 000 €
069	Galanta	2	9 000 €
070	Lendak	2	9 000 €
071	Dubnica nad Váhom	2	8 500 €
072	Kysucký Lieskovec	2	8 500 €
073	Fintice	2	8 000 €
074	Lemešany	2	8 000 €
075	Spišská Nová Ves	2	8 000 €
076	Dunajská Streda	2	7 000 €
077	Filákov	2	7 000 €
078	Koškovce	2	6 500 €
079	Humenné	2	6 000 €
080	Sliač	2	3 500 €
081	Dlhá nad Oravou	1	20 000 €
082	Partizánske	1	20 000 €
083	Trebatice	1	20 000 €
084	Janova Lehota	1	11 000 €
085	Medzilaborce	1	11 000 €
086	Nová Dubnica - Malý Kolačín	1	11 000 €
087	Hrašné	1	10 000 €
088	Hrnčiarovce nad Parnou	1	10 000 €
089	Smižany	1	10 000 €
090	Trenčianske Mitice	1	10 000 €
091	Vavrečka	1	10 000 €
092	Okoličná na Ostrove	1	10 000 €
093	Tekovské Lužany	1	10 000 €
094	Poniky	1	8 500 €
095	Blatná na Ostrove	1	8 000 €
096	Černík	1	7 000 €
097	Prakovce	1	7 000 €
098	Starý Hrádok	1	6 000 €
099	Kováčová pri Zvolene	1	6 000 €
100	Báhoň	1	5 000 €
101	Banský Studenec	1	5 000 €
102	Belá nad Cirochou	1	5 000 €
103	Beladice	1	5 000 €
104	Bešeňov	1	5 000 €
105	Biskupice	1	5 000 €
106	Biskupová	1	5 000 €
107	Bohdanovce pri Košiciach	1	5 000 €
108	Bojničky	1	5 000 €
109	Brezno	1	5 000 €
110	Brodské	1	5 000 €
111	Bytča	1	5 000 €
112	Bžany	1	5 000 €
113	Čadca	1	5 000 €
114	Čaňa	1	5 000 €
115	Čečeňovce	1	5 000 €
116	Cerveník	1	5 000 €
117	Detva-sídlisko	1	5 000 €
118	Dolná Streda	1	5 000 €
119	Dolné Saliby	1	5 000 €
120	Dolný Hričov	1	5 000 €
121	Dolný Kubín - Veľký Bysterec	1	5 000 €
122	Dunajov	1	5 000 €
123	Fričovce	1	5 000 €
124	Gajary	1	5 000 €
125	Geča	1	5 000 €
126	Hájske	1	5 000 €
127	Handlová	1	5 000 €
128	Havaj	1	5 000 €
129	Hendrichovce	1	5 000 €
130	Holíč	1	5 000 €
131	Horné Lefantovce	1	5 000 €
132	Horná Bečva	1	5 000 €

POČET NOVÝCH KLIENTOV V AKADEMICKOM ROKU 2023/2024 VO VZŤAHU K TRVALÉMU POBYTU - MESTO			
Spolu miest a obcí - 236		512	3 915 800 €
p.č.	MESTO	Počet klientov	Suma pôžičiek
067	Zalužice	1	7 500 €
068	Zálesie	1	40 000 €
069	Zábiedovo	1	7 000 €
070	Výšná Myšľa	1	5 000 €
071	Vrbové	1	7 500 €
072	Višňové	1	7 500 €
073	Veľký Lapáš	1	4 000 €
074	Veľký Biel	1	7 500 €
075	Veľké Uherce	1	7 500 €
076	Veľké Lovce	1	40 000 €
077	Veľké Kosihy	1	20 000 €
078	Veľké Chyndice	1	5 000 €
079	Varín	1	7 500 €
080	Tvrdošovce	1	6 000 €
081	Turzovka	1	6 000 €
082	Turie	1	7 500 €
083	Trnie	1	5 000 €
084	Trnavá Hora	1	7 500 €
085	Trebatice	1	7 500 €
086	Tovarné	1	2 500 €
087	Topoľčianky	1	7 500 €
088	Teriakovce	1	2 500 €
089	Telgárt	1	7 500 €
090	Tekovské Lužany	1	7 500 €
091	Surany	1	7 500 €
092	Samorín	1	20 000 €
093	Svit	1	6 000 €
094	Svidník	1	40 000 €
095	Svätý Jur	1	10 000 €
096	Sučany	1	7 500 €
097	Stupava	1	1 500 €
098	Studenka na Záhorí	1	7 500 €
099	Stropkov	1	7 500 €
100	Stará Lubovňa	1	5 000 €
101	Spišský Hrušov	1	5 000 €
102	Spišské Vlachy	1	7 500 €
103	Snina	1	5 000 €
104	Snežnica	1	7 500 €
105	Smižany	1	7 500 €
106	Sliač	1	5 000 €
107	Sľažany	1	7 500 €
108	Skároš	1	7 500 €
109	Sielnica	1	5 000 €
110	Senec	1	7 500 €
111	Seňa	1	6 000 €
112	Sečovská Polianka	1	5 000 €
113	Sabinov - Orkucany	1	7 500 €
114	Rokytov pri Humennom	1	7 500 €
115	Richnava	1	7 500 €
116	Revúca	1	6 500 €
117	Raková	1	5 000 €
118	Priepasné	1	2 000 €
119	Predmier	1	7 500 €
120	Prakovce	1	7 500 €
121	Potvorice	1	7 500 €
122	Potok	1	7 500 €
123	Pliešovce	1	5 000 €
124	Pata	1	2 000 €
125	Okoličná na Ostrove	1	20 000 €
126	Nový Salaš	1	5 000 €
127	Nováky	1	20 000 €
128	Nová Lesná	1	10 000 €
129	Nová Dubnica	1	7 500 €
130	Nová Dedinka	1	7 500 €
131	Nová Bystrica	1	7 500 €
132	Nová Baňa	1	7 500 €

POČET NOVÝCH KLIENTOV V AKADEMICKOM ROKU 2020/2021 VO VZŤAHU K TRVALÉMU POBYTU - MESTO			
Spolu miest a obcí - 339		815	3 086 300 €
p.č.	MESTO	Počet klientov	Suma pôžičiek
133	Čaradice	1	4 000 €
134	Celovce	1	4 000 €
135	Detva-sidlisko	1	4 000 €
136	Devičany	1	4 000 €
137	Dobrá Niva	1	4 000 €
138	Dobšiná	1	4 000 €
139	Dolné Plachtince	1	4 000 €
140	Dolné Saliby	1	4 000 €
141	Dolné Trhovište	1	4 000 €
142	Dolné Vestenice	1	4 000 €
143	Dolný Kubín - Medzhradné	1	4 000 €
144	Dolný Kubín - Veľký Bysterec	1	4 000 €
145	Dubai Marina, Dubai, Spojené arabské emiráty	1	4 000 €
146	Dudince	1	4 000 €
147	Dunajská Lužná	1	4 000 €
148	Fintice	1	4 000 €
149	Galanta	1	4 000 €
150	Giraltovce	1	4 000 €
151	Habura	1	4 000 €
152	Hliník nad Hronom	1	4 000 €
153	Hlohovec	1	4 000 €
154	Hniezdne	1	4 000 €
155	Holíč	1	4 000 €
156	Hôrka pri Poprade	1	4 000 €
157	Hrochot	1	4 000 €
158	Hronské Kľačany	1	4 000 €
159	Huncovce	1	4 000 €
160	Hurbanova ves	1	4 000 €
161	Hurbanovo	1	4 000 €
162	Choča	1	4 000 €
163	Chorvátsky Grob	1	4 000 €
164	Ivanka pri Dunaji	1	4 000 €
165	Jacovce	1	4 000 €
166	Janíky	1	4 000 €
167	Jankovce	1	4 000 €
168	Kamienka	1	4 000 €
169	Kazimír	1	4 000 €
170	Kisač	1	4 000 €
171	Klenov pri Prešove	1	4 000 €
172	Klín	1	4 000 €
173	Komjatice	1	4 000 €
174	Kostoľany nad Hornádom	1	4 000 €
175	Košická Belá	1	4 000 €
176	Kráľová nad Váhom	1	4 000 €
177	Križovany nad Dudváhom	1	4 000 €
178	Krnča	1	4 000 €
179	Krupina	1	4 000 €
180	Kurima	1	4 000 €
181	Kysak	1	4 000 €
182	Ladomirová	1	4 000 €
183	Lastomír	1	4 000 €
184	Lekárovce	1	4 000 €
185	Ličartovce	1	4 000 €
186	Lieskovec	1	4 000 €
187	Lietava	1	4 000 €
188	Lipany nad Torysou	1	4 000 €
189	Liptovské Sliache - Vyšný Sliach	1	4 000 €
190	Liptovský Hrádok	1	4 000 €
191	Lisková	1	4 000 €
192	Lovčica-Trubín	1	4 000 €
193	Lubica	1	4 000 €
194	Lukovišťa	1	4 000 €
195	Lutilla	1	4 000 €
196	Machulince	1	4 000 €
197	Majcichov	1	4 000 €
198	Marianka	1	4 000 €

POČET NOVÝCH KLIENTOV V AKADEMICKOM ROKU 2021/2022 VO VZŤAHU K TRVALÉMU POBYTU - MESTO			
Spolu miest a obcí - 297		659	3 033 400 €
p.č.	MESTO	Počet klientov	Suma pôžičiek
133	Hurbanova Ves	1	5 000 €
134	Hurbanovo	1	5 000 €
135	Jankovce	1	5 000 €
136	Jasenica	1	5 000 €
137	Kamenná Poruba	1	5 000 €
138	Klenov pri Prešove	1	5 000 €
139	Kľušov	1	5 000 €
140	Kmeťovo	1	5 000 €
141	Kokošovce	1	5 000 €
142	Komárno	1	5 000 €
143	Krajné	1	5 000 €
144	Krásnohorské Podhradie	1	5 000 €
145	Krompachy	1	5 000 €
146	Kunerad	1	5 000 €
147	Kysucké Nové Mesto	1	5 000 €
148	Ladce	1	5 000 €
149	Lazany	1	5 000 €
150	Lekárovce	1	5 000 €
151	Ličartovce	1	5 000 €
152	Lipany nad Torysou	1	5 000 €
153	Lipovce pri Prešove	1	5 000 €
154	Liptovská Štiavnica	1	5 000 €
155	Lovce	1	5 000 €
156	Lubotice	1	5 000 €
157	Machulince	1	5 000 €
158	Malinovo	1	5 000 €
159	Malý Lipník	1	5 000 €
160	Markušovce	1	5 000 €
161	Matúškovo	1	5 000 €
162	Mojmírovce	1	5 000 €
163	Mokrance	1	5 000 €
164	Moldava nad Bodvou	1	5 000 €
165	Myjava	1	5 000 €
166	Námestovo	1	5 000 €
167	Nemčiňany	1	5 000 €
168	Nesluša	1	5 000 €
169	Nitrianska Streda	1	5 000 €
170	Nitrianske Pravno	1	5 000 €
171	Nová Lesná	1	5 000 €
172	Novot	1	5 000 €
173	Obyce	1	5 000 €
174	Osturňa	1	5 000 €
175	Partizánska Lupča	1	5 000 €
176	Perin-Chym	1	5 000 €
177	Piešťany	1	5 000 €
178	Pliešovce	1	5 000 €
179	Poluvsie	1	5 000 €
180	Poniky	1	5 000 €
181	Považany	1	5 000 €
182	Prakovce	1	5 000 €
183	Rajecké Teplice	1	5 000 €
184	Reca	1	5 000 €
185	Rovinka	1	5 000 €
186	Ruská Nová Ves	1	5 000 €
187	Ruská Poruba	1	5 000 €
188	Rybky	1	5 000 €
189	Rybník nad Hronom	1	5 000 €
190	Sabinov	1	5 000 €
191	Sady nad Torysou	1	5 000 €
192	Santovka	1	5 000 €
193	Sekule	1	5 000 €
194	Senica	1	5 000 €
195	Sereď	1	5 000 €
196	Skároš	1	5 000 €
197	Slavošovce	1	5 000 €
198	Sľažany	1	5 000 €

POČET NOVÝCH KLIENTOV V AKADEMICKOM ROKU 2022/2023 VO VZŤAHU K TRVALÉMU POBYTU - MESTO			
Spolu miest a obcí - 301		643	3 500 500 €
p.č.	MESTO	Počet klientov	Suma pôžičiek
133	Hozelec	1	5 000 €
134	Hôrky	1	5 000 €
135	Hraň	1	5 000 €
136	Hronské Kľačany	1	5 000 €
137	Huncovce	1	5 000 €
138	Chorvátsky Grob	1	5 000 €
139	Chltenica	1	5 000 €
140	Ivanka pri Dunaji	1	5 000 €
141	Jabľoň	1	5 000 €
142	Jablonica	1	5 000 €
143	Jarovnice	1	5 000 €
144	Jasov	1	5 000 €
145	Kalinovo	1	5 000 €
146	Kapušany pri Prešove	1	5 000 €
147	Koliňany	1	5 000 €
148	Komjatice	1	5 000 €
149	Komjatná	1	5 000 €
150	Koromľa	1	5 000 €
151	Kostoľany nad Hornádom	1	5 000 €
152	Kostolište	1	5 000 €
153	Koš	1	5 000 €
154	Košariská	1	5 000 €
155	Košická Belá	1	5 000 €
156	Košická Polianka	1	5 000 €
157	Krajné	1	5 000 €
158	Kráľov Brod	1	5 000 €
159	Kráľová pri Senci	1	5 000 €
160	Krompachy	1	5 000 €
161	Krupina	1	5 000 €
162	Kuzmice	1	5 000 €
163	Kvetoslavov	1	5 000 €
164	Ladice	1	5 000 €
165	Lastovce	1	5 000 €
166	Lehota pod Vtáčnikom	1	5 000 €
167	Likavka	1	5 000 €
168	Limbach	1	5 000 €
169	Liptovský Hrádok - Podtureň	1	5 000 €
170	Lovčica-Trubín	1	5 000 €
171	Lubietová	1	5 000 €
172	Lubotín	1	5 000 €
173	Madunice	1	5 000 €
174	Machulince	1	5 000 €
175	Majcichov	1	5 000 €
176	Malé Lednice	1	5 000 €
177	Malinovo	1	5 000 €
178	Marhaň	1	5 000 €
179	Markušovce	1	5 000 €
180	Matiašovce	1	5 000 €
181	Matúškovo	1	5 000 €
182	Medzany	1	5 000 €
183	Milpoš	1	5 000 €
184	Miňovce	1	5 000 €
185	Močenok	1	5 000 €
186	Mokrance	1	5 000 €
187	Mostová	1	5 000 €
188	Nemčiňany	1	5 000 €
189	Nemšová	1	5 000 €
190	Nitrianske Hrnčiarovce	1	5 000 €
191	Nižná nad Oravou	1	5 000 €
192	Nižný Klátov	1	5 000 €
193	Nová Polhора	1	5 000 €
194	Opatovce nad Nitrou	1	5 000 €
195	Parchovany	1	5 000 €
196	Petrova Ves	1	5 000 €
197	Petrovany	1	5 000 €
198	Plaveč	1	5 000 €

POČET NOVÝCH KLIENTOV V AKADEMICKOM ROKU 2023/2024 VO VZŤAHU K TRVALÉMU POBYTU - MESTO			
Spolu miest a obcí - 236		512	3 915 800 €
p.č.	MESTO	Počet klientov	Suma pôžičiek
133	Nižný Hrabovec	1	5 000 €
134	Nitrica	1	7 500 €
135	Nemšová - Luborča	1	6 000 €
136	Nemčiňany	1	7 500 €
137	Mostová	1	7 500 €
138	Moravský Svätý Ján	1	15 000 €
139	Moldava nad Bodvou	1	7 500 €
140	Mojmírovce	1	3 000 €
141	Modra	1	5 000 €
142	Melčice-Lieskové	1	5 000 €
143	Matúškovo	1	7 500 €
144	Matiašovce	1	15 000 €
145	Matejovce	1	5 000 €
146	Malinovo	1	7 500 €
147	Malé Lednice	1	7 500 €
148	Malcov	1	7 500 €
149	Malá Ida	1	7 500 €
150	Machulince	1	7 500 €
151	Magnezitovce	1	5 000 €
152	Madunice	1	7 500 €
153	Lutilla	1	5 000 €
154	Lúky	1	2 000 €
155	Lučivná	1	15 000 €
156	Lubotice	1	5 000 €
157	Lubochnja	1	12 000 €
158	Lopej, Podbrezová	1	2 500 €
159	Lomná	1	7 500 €
160	Lisková	1	7 000 €
161	Liptovský Ondrej	1	7 500 €
162	Liptovský Michal	1	7 500 €
163	Liptovská Štiavnica	1	7 500 €
164	Lipníky	1	5 000 €
165	Lietavská Lúčka	1	7 500 €
166	Levoča	1	7 500 €
167	Lendak	1	5 000 €
168	Lehota pod Vtáčnikom	1	7 500 €
169	Lazany	1	5 000 €
170	Lastomír	1	7 500 €
171	Ladce	1	5 000 €
172	Kuzmice	1	7 500 €
173	Kukučínov	1	7 500 €
174	Kuková	1	7 500 €
175	Krompachy	1	7 000 €
176	Križovany nad Dudváhom	1	5 000 €
177	Kremnica	1	6 000 €
178	Krásnohorské Podhradie	1	7 500 €
179	Krásna Lúka	1	7 500 €
180	Kráľov Brod	1	7 500 €
181	Kotčíná Lúčka	1	7 500 €
182	Košická Belá	1	7 500 €
183	Komjatice	1	7 500 €
184	Koliňany	1	4 000 €
185	Kokošovce	1	7 500 €
186	Kočovce	1	2 500 €
187	Kľušov	1	7 500 €
188	Klokočov pri Čadci	1	2 000 €
189	Klín	1	7 500 €
190	Klenovec	1	7 500 €
191	Klenov	1	2 000 €
192	Klasov	1	5 000 €
193	Kisač	1	2 700 €
194	Kendice	1	7 500 €
195	Kechnec	1	2 000 €
196	Kapušany pri Prešove	1	7 500 €
197	Kamenná Poruba	1	5 000 €
198	Hronské Kľačany	1	7 500 €

POČET NOVÝCH KLIENTOV V AKADEMICKOM ROKU 2020/2021 VO VZŤAHU K TRVALÉMU POBYTU - MESTO			
Spolu miest a obcí - 339		815	3 086 300 €
p.č.	MESTO	Počet klientov	Suma pôžičiek
199	Matúškovo	1	4 000 €
200	Medvedov	1	4 000 €
201	Mlynica	1	4 000 €
202	Moldava nad Bodvou	1	4 000 €
203	Mošovce	1	4 000 €
204	Nemčíňany	1	4 000 €
205	Nemšová	1	4 000 €
206	Nesluša	1	4 000 €
207	Nitrianske Hrnčiarovce	1	4 000 €
208	Nížny Hrabovec	1	4 000 €
209	Nová Baňa	1	4 000 €
210	Nováčany	1	4 000 €
211	Nováky	1	4 000 €
212	Novoť	1	4 000 €
213	Očová	1	4 000 €
214	Ochodnica	1	4 000 €
215	Oľšov	1	4 000 €
216	Oravský Podzámok	1	4 000 €
217	Orechová Potôň	1	4 000 €
218	Partizánske	1	4 000 €
219	Pata	1	4 000 €
220	Petrovany	1	4 000 €
221	Plavecký Štvrtok	1	4 000 €
222	Podrečany	1	4 000 €
223	Pohronská Polhora	1	4 000 €
224	Porúbka pri Sobranceiach	1	4 000 €
225	Považany	1	4 000 €
226	Praha	1	4 000 €
227	Prakovce	1	4 000 €
228	Prečín	1	4 000 €
229	Predmier	1	4 000 €
230	Preseľany	1	4 000 €
231	Pušovce	1	4 000 €
232	Rabča	1	4 000 €
233	Rajecké Teplice	1	4 000 €
234	Rakša	1	4 000 €
235	Rapovce	1	4 000 €
236	Riečka	1	4 000 €
237	Rozhanovce	1	4 000 €
238	Rožkovany	1	4 000 €
239	Ruská Poruba	1	4 000 €
240	Ružindol	1	4 000 €
241	Rybky	1	4 000 €
242	Seňa	1	4 000 €
243	Senica	1	4 000 €
244	Sládkovičovo	1	4 000 €
245	Spíšské Bystré	1	4 000 €
246	Stará Turá	1	4 000 €
247	Stebník	1	4 000 €
248	Strážske	1	4 000 €
249	Streda nad Bodrogom	1	4 000 €
250	Svätý Peter	1	4 000 €
251	Svidník	1	4 000 €
252	Sarišské Michalany	1	4 000 €
253	Sarovce	1	4 000 €
254	Tajov	1	4 000 €
255	Tekovské Lužany	1	4 000 €
256	Teplý Vrch	1	4 000 €
257	Terňa	1	4 000 €
258	Tlmače-Lipník	1	4 000 €
259	Trnávka Hora	1	4 000 €
260	Trnovec nad Váhom	1	4 000 €
261	Tuľčák	1	4 000 €
262	Tvrdošín	1	4 000 €
263	Udavské	1	4 000 €
264	Uzovský Šalgov	1	4 000 €

POČET NOVÝCH KLIENTOV V AKADEMICKOM ROKU 2021/2022 VO VZŤAHU K TRVALÉMU POBYTU - MESTO			
Spolu miest a obcí - 297		659	3 033 400 €
p.č.	MESTO	Počet klientov	Suma pôžičiek
199	Slovenská Kajňa	1	5 000 €
200	Soľ	1	5 000 €
201	Solčany	1	5 000 €
202	Spíšské Bystré	1	5 000 €
203	Svätoplukovo	1	5 000 €
204	Svätý Jur	1	5 000 €
205	Svidník	1	5 000 €
206	Samorín	1	5 000 €
207	Šenkvice	1	5 000 €
208	Tajov	1	5 000 €
209	Tekovské Nemce	1	5 000 €
210	Teplička nad Váhom	1	5 000 €
211	Terchová	1	5 000 €
212	Tisovec	1	5 000 €
213	Tomášov	1	5 000 €
214	Tovarné	1	5 000 €
215	Trebatice	1	5 000 €
216	Trnava	1	5 000 €
217	Tureň	1	5 000 €
218	Udavské	1	5 000 €
219	Uloža	1	5 000 €
220	Uzovský Šalgov	1	5 000 €
221	Vážec	1	5 000 €
222	Veľké Dvorany	1	5 000 €
223	Veľké Chyndice	1	5 000 €
224	Veľké Kosihy	1	5 000 €
225	Veľké Rovné	1	5 000 €
226	Veľké Úľany	1	5 000 €
227	Veľký Biel	1	5 000 €
228	Veľký Lapáš	1	5 000 €
229	Veľký Slavkov	1	5 000 €
230	Veverská Bítýška	1	5 000 €
231	Vinné	1	5 000 €
232	Višňové	1	5 000 €
233	Vyšné Repaše	1	5 000 €
234	Yangju-si, Gyeonggi-do	1	5 000 €
235	Zákamenné	1	5 000 €
236	Závaдка	1	5 000 €
237	Zborov	1	5 000 €
238	Zemplín	1	5 000 €
239	Zemplínske Jastrabie	1	5 000 €
240	Zdaňa	1	5 000 €
241	Zúpčany	1	5 000 €
242	Leopoldov	1	4 500 €
243	Varín	1	4 500 €
244	Dolná Streda	1	4 400 €
245	Čaňa	1	4 000 €
246	Hnilčík	1	4 000 €
247	Jur nad Hronom	1	4 000 €
248	Lenartovce	1	4 000 €
249	Liptovský Hrádok	1	4 000 €
250	Lug	1	4 000 €
251	Lutila	1	4 000 €
252	Nemšová - Luborča	1	4 000 €
253	Plavecké Podhradie	1	4 000 €
254	Radošovce	1	4 000 €
255	Sedliská	1	4 000 €
256	Sládkovičovo	1	4 000 €
257	Smrdáky	1	4 000 €
258	Veľké Kozmálovce	1	4 000 €
259	Banka	1	3 500 €
260	Habura	1	3 500 €
261	Holič	1	3 500 €
262	Preseľany	1	3 500 €
263	Rudina	1	3 500 €
264	Bošany	1	3 000 €

POČET NOVÝCH KLIENTOV V AKADEMICKOM ROKU 2022/2023 VO VZŤAHU K TRVALÉMU POBYTU - MESTO			
Spolu miest a obcí - 301		643	3 500 500 €
p.č.	MESTO	Počet klientov	Suma pôžičiek
199	Pliešovce	1	5 000 €
200	Podtureň	1	5 000 €
201	Pohranice	1	5 000 €
202	Poltár	1	5 000 €
203	Porúbka okr. Sobrance	1	5 000 €
204	Pribeta	1	5 000 €
205	Pušovce	1	5 000 €
206	Rajecké Teplice	1	5 000 €
207	Rimavská Sobota	1	5 000 €
208	Rokytno pri Humennom	1	5 000 €
209	Rovinka	1	5 000 €
210	Santovka	1	5 000 €
211	Senica	1	5 000 €
212	Siladice	1	5 000 €
213	Skalité	1	5 000 €
214	Skároš	1	5 000 €
215	Slatinské Lazy	1	5 000 €
216	Sľažany	1	5 000 €
217	Snežnica	1	5 000 €
218	Sobrance	1	5 000 €
219	Spíšské Hanušovce	1	5 000 €
220	Spíšský Hrušov	1	5 000 €
221	Strečno	1	5 000 €
222	Svätý Jur	1	5 000 €
223	Svinica	1	5 000 €
224	Šamorín	1	5 000 €
225	Špačince	1	5 000 €
226	Štítare	1	5 000 €
227	Šurany	1	5 000 €
228	Tajov	1	5 000 €
229	Tekovská Breznica	1	5 000 €
230	Teriakovce	1	5 000 €
231	Tisovec	1	5 000 €
232	Trenčianska Teplá	1	5 000 €
233	TrnIE	1	5 000 €
234	Turčianske Teplice	1	5 000 €
235	Uloža	1	5 000 €
236	Vechec	1	5 000 €
237	Veľká Čalomija	1	5 000 €
238	Veľké Kostofany	1	5 000 €
239	Veľké Kršteňany	1	5 000 €
240	Veľké Uherce	1	5 000 €
241	Veľké Zálužie	1	5 000 €
242	Veľký Lapáš	1	5 000 €
243	Veľký Slavkov	1	5 000 €
244	Vislanka	1	5 000 €
245	Višňové	1	5 000 €
246	Vlachovo	1	5 000 €
247	Vráble	1	5 000 €
248	Vrútky	1	5 000 €
249	Vyšná Sebastová	1	5 000 €
250	Vyšné Repaše	1	5 000 €
251	Závaдка	1	5 000 €
252	Závaдка nad Hronom	1	5 000 €
253	Zeleneč pri Trnave	1	5 000 €
254	Zemplín	1	5 000 €
255	Zemplínske Jastrabie	1	5 000 €
256	Zlatníky	1	5 000 €
257	Zembovce	1	5 000 €
258	Zúpčany	1	5 000 €
259	Podbrezová	1	4 500 €
260	Dolná Mariková	1	4 000 €
261	Gabolto	1	4 000 €
262	Gbeľany pri Žiline	1	4 000 €
263	Gelnica	1	4 000 €
264	Svidník	1	4 000 €

POČET NOVÝCH KLIENTOV V AKADEMICKOM ROKU 2023/2024 VO VZŤAHU K TRVALÉMU POBYTU - MESTO			
Spolu miest a obcí - 236		512	3 915 800 €
p.č.	MESTO	Počet klientov	Suma pôžičiek
199	Hrnčiarova Ves	1	7 500 €
200	Hrnčiarovce nad Parnou	1	3 500 €
201	Hriňová	1	7 500 €
202	Hraň	1	5 000 €
203	Hrabušice	1	15 000 €
204	Horná Bečva	1	7 500 €
205	Hnúšťa	1	6 600 €
206	Havaj	1	7 500 €
207	Harmanec	1	5 000 €
208	Harichovce	1	7 500 €
209	Geča	1	3 500 €
210	Gbeľany	1	5 000 €
211	Gabolto	1	7 000 €
212	Fíľakovo	1	7 500 €
213	Dvorianky	1	7 500 €
214	Durďošik	1	6 000 €
215	Dolný Ohaj	1	9 900 €
216	Dolný Bar	1	7 500 €
217	Dolné Vestenice	1	7 000 €
218	Dolná Streda	1	5 000 €
219	Devínska Nová ves	1	7 500 €
220	Cerník	1	4 000 €
221	Čečehov	1	5 000 €
222	Čaňa	1	7 500 €
223	Bystré	1	4 000 €
224	Buzica	1	7 500 €
225	Bukovec	1	4 000 €
226	Budimír	1	3 000 €
227	Brodské	1	7 500 €
228	Brezno	1	7 500 €
229	Breza	1	7 500 €
230	Bodorová	1	7 500 €
231	Biskupice	1	8 000 €
232	Beňadiková	1	2 700 €
233	Beladice	1	7 500 €
234	Banská Štiavnica	1	10 000 €
235	Bánovce nad Bebravou	1	7 500 €
236	Ábelová	1	15 000 €

POČET NOVÝCH KLIENTOV V AKADEMICKOM ROKU 2020/2021 VO VZŤAHU K TRVALÉMU POBYTU - MESTO			
Spolu miest a obcí - 339		815	3 086 300 €
p.č.	MESTO	Počet klientov	Suma pôžičiek
265	Važec	1	4 000 €
266	Veľká Ida	1	4 000 €
267	Veľká Lomnica	1	4 000 €
268	Veľké Držkovce	1	4 000 €
269	Veľké Kapušany	1	4 000 €
270	Veľké Kosihy	1	4 000 €
271	Veľký Šariš	1	4 000 €
272	Vidiná	1	4 000 €
273	Viničné pri Pezinku	1	4 000 €
274	Vinné	1	4 000 €
275	Višňové	1	4 000 €
276	Víťaz	1	4 000 €
277	Vyšný Orlik	1	4 000 €
278	Závadka	1	4 000 €
279	Zborov	1	4 000 €
280	Zemianske Sady	1	4 000 €
281	Zemplínske Hámre	1	4 000 €
282	Zemplínske Jastrabie	1	4 000 €
283	Župčany	1	4 000 €
284	Bošany	1	3 500 €
285	Harichovce	1	3 500 €
286	Kaľša	1	3 500 €
287	Kysucký Lieskovec	1	3 500 €
288	Sečovská Polianka	1	3 500 €
289	Slovinky	1	3 500 €
290	Staškovce	1	3 500 €
291	Kysucké Nové Mesto	1	3 400 €
292	Bánov	1	3 000 €
293	Cejkov - Zemplínske Jastrabie	1	3 000 €
294	Cestice	1	3 000 €
295	Dunajov	1	3 000 €
296	Durďošik	1	3 000 €
297	Dvory nad Žitavou	1	3 000 €
298	Hriňová	1	3 000 €
299	Jánovce	1	3 000 €
300	Kľačany pri Trnave	1	3 000 €
301	Malá Mača	1	3 000 €
302	Moravský Svätý Ján	1	3 000 €
303	Nitrianske Pravno	1	3 000 €
304	Oravská Lesná	1	3 000 €
305	Palárikovo	1	3 000 €
306	Plaveč	1	3 000 €
307	Spišské Tomášovce	1	3 000 €
308	Záhradné	1	3 000 €
309	Dubník pri N. Zámkoch	1	2 500 €
310	Kolíňany	1	2 500 €
311	Plechotice	1	2 500 €
312	Podhradie	1	2 500 €
313	Tešedíkovo	1	2 500 €
314	Zákamenné	1	2 500 €
315	Zubák	1	2 500 €
316	Kluknava	1	2 100 €
317	Bacúch	1	2 000 €
318	Bacúrov	1	2 000 €
319	Bošáca	1	2 000 €
320	Čachtice	1	2 000 €
321	Hôrka	1	2 000 €
322	Kajal	1	2 000 €
323	Kunerad	1	2 000 €
324	Lopej, Podbrezová	1	2 000 €
325	Michal na Ostrove	1	2 000 €
326	Námestovo	1	2 000 €
327	Nižná nad Oravou	1	2 000 €
328	Rudník	1	2 000 €
329	Sečovce	1	2 000 €
330	Skačany	1	2 000 €

POČET NOVÝCH KLIENTOV V AKADEMICKOM ROKU 2021/2022 VO VZŤAHU K TRVALÉMU POBYTU - MESTO			
Spolu miest a obcí - 297		659	3 033 400 €
p.č.	MESTO	Počet klientov	Suma pôžičiek
265	Dobšiná	1	3 000 €
266	Dudince	1	3 000 €
267	Hontianske Nemce	1	3 000 €
268	Kokava nad Rimavicou	1	3 000 €
269	Liptovská Teplá	1	3 000 €
270	Modrý Kameň	1	3 000 €
271	Partizánske	1	3 000 €
272	Poltár	1	3 000 €
273	Rokytyv	1	3 000 €
274	Turčianske Teplice	1	3 000 €
275	Závažná Poruba	1	3 000 €
276	Rajec nad Rajčiankou	1	2 700 €
277	Kláštôr pod Znievom	1	2 600 €
278	Harichovce	1	2 500 €
279	Koniarovce	1	2 500 €
280	Skalité	1	2 500 €
281	Svätý Anton	1	2 500 €
282	Víťaz	1	2 500 €
283	Zlatníky	1	2 500 €
284	Kolíňany	1	2 000 €
285	Letanovce	1	2 000 €
286	Miklušovce	1	2 000 €
287	Mýtna	1	2 000 €
288	Nové Sady pri Nitre	1	2 000 €
289	Plaveč	1	2 000 €
290	Spišská Teplica	1	2 000 €
291	Liptovské Sliache	1	1 700 €
292	Lutina	1	1 500 €
293	Ožďany	1	1 500 €
294	Kráľov Brod	1	1 300 €
295	Cestice	1	1 200 €
296	Očová	1	1 000 €
297	Pata	1	500 €

POČET NOVÝCH KLIENTOV V AKADEMICKOM ROKU 2022/2023 VO VZŤAHU K TRVALÉMU POBYTU - MESTO			
Spolu miest a obcí - 301		643	3 500 500 €
p.č.	MESTO	Počet klientov	Suma pôžičiek
265	Žiar nad Hronom	1	4 000 €
266	Žikovce	1	4 000 €
267	Liptovské Sliache	1	3 500 €
268	Marcelová	1	3 500 €
269	Palín	1	3 500 €
270	Svätý Anton	1	3 500 €
271	Liptovský Ondrej	1	3 400 €
272	Bystrany	1	3 000 €
273	Hnúšťa	1	3 000 €
274	Hontianske Nemce	1	3 000 €
275	Hul	1	3 000 €
276	Lubochňa - Hubová	1	3 000 €
277	Miloslavov	1	3 000 €
278	Nové Mesto nad Váhom	1	3 000 €
279	Ožďany	1	3 000 €
280	Rožňava	1	3 000 €
281	Rudník	1	3 000 €
282	Staškov	1	3 000 €
283	Lekárovce	1	2 500 €
284	Poproč	1	2 500 €
285	Tovarné	1	2 300 €
286	Gemerská Hôrka	1	2 200 €
287	Dudince	1	2 000 €
288	Harmanec	1	2 000 €
289	Klenov pri Prešove	1	2 000 €
290	Lopej, Podbrezová	1	2 000 €
291	Malčice	1	2 000 €
292	Miklušovce	1	2 000 €
293	Nový Tekov	1	2 000 €
294	Oravské Veselé	1	2 000 €
295	Spišská Teplica	1	2 000 €
296	Stebník	1	2 000 €
297	Turzovka	1	2 000 €
298	Uzovce	1	2 000 €
299	Žakarovce	1	2 000 €
300	Zarnov	1	2 000 €
301	Obyce	1	1 000 €

POČET NOVÝCH KLIENTOV
V AKADEMICKOM ROKU 2020/2021
VO VZŤAHU K TRVALÉMU POBYTU - MESTO

Spolu miest a obcí - 339		815	3 086 300 €
p.č.	MESTO	Počet klientov	Suma pôžičiek
331	Šarišské Bohdanovce	1	2 000 €
332	Dolné Orešany	1	1 600 €
333	Bracovce	1	1 500 €
334	Bukovec	1	1 500 €
335	Okrúhle	1	1 500 €
336	Veľká Franková	1	1 500 €
337	Hnúšťa	1	800 €
338	Sirk	1	800 €
339	Medzibrod	1	700 €

Príloha č. 4 - Prehľad vyplatených študentských pôžičiek podľa univerzity s detailom na fakultu v akademických rokoch 2020/2021 až 2023/2024.

POČET NOVÝCH KLIENTOV V AKADEMICKOM ROKU 2020/2021 VO VZŤAHU K VYSOKEJ ŠKOLE - FAKULTE			
SPOLU		815	3 086 300 €
Na zahraničných vysokých školách		155	583 600 €
Spolu VŠ - 32, a fakult - 118 na Slovensku		660	2 502 700 €
p.č.	Názov vysokej školy - fakulty	počet klientov	Suma požičiek
01	Univerzita Komenského, Bratislava	119	451 300 €
	Filozofická fakulta UK	18	68 200 €
	Fakulta managementu UK	17	68 200 €
	Právnická fakulta UK	17	66 000 €
	Lekárska fakulta UK Bratislava	15	57 000 €
	Prírodovedecká fakulta UK	14	57 200 €
	Jesseniova lekárska fakulta UK (Martin)	9	33 400 €
	Pedagogická fakulta UK	7	24 500 €
	Farmaceutická fakulta UK	7	21 300 €
	Fakulta telesnej výchovy a športu UK	5	19 000 €
	Fakulta sociálnych a ekonomických vied UK	5	18 500 €
	Fakulta matematiky, fyziky a informatiky UK	5	18 000 €
02	Slov. technická univerzita, Bratislava	61	243 200 €
	Fakulta elektrotechniky a informatiky STU BA	18	68 000 €
	Materiálovotechnologická fakulta STU BA v Trnave	15	68 000 €
	Stavebná fakulta STU BA	9	34 000 €
	Strojnícka fakulta STU BA	8	31 500 €
	Fakulta architektúry a dizajnu STU BA	5	20 000 €
	Fakulta informat. a informač. technológií STU BA	3	12 000 €
	Fakulta chemickej a potravinárskej techn. STU	2	5 700 €
	Ústav manažmentu STU BA	1	4 000 €
03	Prešovská univerzita, Prešov	48	179 000 €
	Filozofická fakulta PU	9	35 500 €
	Pedagogická fakulta PU	9	35 500 €
	Fakulta manažmentu, ekonomiky a obchodu PU	9	32 500 €
	Fakulta humanit. a prírodných vied PU	8	33 000 €
	Fakulta zdravotníckych odborov PU	7	23 000 €
	Fakulta športu PU	3	10 500 €
	Pravoslávna bohoslovecká fakulta PU	2	5 000 €
	Gréckokatolícka teologická fakulta PU	1	4 000 €
04	Ekonomická univerzita, Bratislava	48	177 700 €
	Národohospodárska fakulta EU	16	63 500 €
	Fakulta podnikového manažmentu EU	14	48 500 €
	Obchodná fakulta EU	10	34 700 €
	Podnikovohospodárska fakulta EU v Košiciach	4	15 000 €
	Fakulta hospodárskej informatiky EU BA	3	12 000 €
	Fakulta medzinárodných vzťahov EU	1	4 000 €
05	Technická univerzita, Košice	42	175 600 €
	Fakulta elektrotech. a informatiky TU Košice	13	55 000 €
	Strojnícka fakulta TU Košice	9	36 000 €
	Ekonomická fakulta TU Košice	6	27 000 €
	Fakulta výrobných technológií TU KE v Prešove	3	18 000 €
	Fakulta baníctva, ekológ. riadenia a geotech. Košice	3	12 000 €
	Fakulta materiálov, metalurgie a recykliacie TU Košice	2	8 000 €
	Stavebná fakulta TU Košice	2	7 500 €
	Fakulta umení TU Košice	2	6 100 €
	Letecká fakulta TU Košice	2	6 000 €
06	Univerzita P.J.Šafárika, Košice	37	137 700 €
	Lekárska fakulta UPJŠ	12	48 000 €
	Právnická fakulta UPJŠ	11	37 700 €
	Prírodovedecká fakulta UPJŠ	6	25 800 €
	Filozofická fakulta UPJŠ	6	22 700 €
	Fakulta verejnej správy UPJŠ	2	3 500 €
07	Univerzita M.Bela, Banská Bystrica	36	149 800 €
	Ekonomická fakulta UMB BB	11	45 800 €
	Právnická fakulta UMB	9	36 000 €
	Filozofická fakulta UMB	5	23 000 €

POČET NOVÝCH KLIENTOV V AKADEMICKOM ROKU 2021/2022 VO VZŤAHU K VYSOKEJ ŠKOLE - FAKULTE			
SPOLU		659	3 033 400 €
Na zahraničných vysokých školách		146	684 700 €
Spolu VŠ - 36, a fakult - 120 na Slovensku		513	2 348 700 €
p.č.	Názov vysokej školy - fakulty	počet klientov	Suma požičiek
01	Univerzita Komenského, Bratislava	97	424 200 €
	Lekárska fakulta UK Bratislava	24	100 000 €
	Právnická fakulta UK	15	68 200 €
	Fakulta managementu UK	12	61 000 €
	Filozofická fakulta UK	10	45 000 €
	Prírodovedecká fakulta UK	8	34 000 €
	Pedagogická fakulta UK	8	27 500 €
	Jesseniova lekárska fakulta UK (Martin)	6	25 500 €
	Fakulta telesnej výchovy a športu UK	6	23 500 €
	Farmaceutická fakulta UK	3	15 000 €
	Fakulta matematiky, fyziky a informatiky UK	3	12 000 €
	Fakulta sociálnych a ekonomických vied UK	2	12 500 €
02	Slov. technická univerzita, Bratislava	41	208 500 €
	Fakulta elektrotechniky a informatiky STU BA	11	53 400 €
	Materiálovotechnologická fakulta STU BA v Trnave	9	57 000 €
	Stavebná fakulta STU BA	9	40 600 €
	Fakulta informat. a informač. technológií STU BA	4	20 000 €
	Fakulta chemickej a potravinárskej techn. STU	4	17 000 €
	Fakulta architektúry a dizajnu STU BA	3	15 500 €
	Strojnícka fakulta STU BA	1	5 000 €
03	Prešovská univerzita, Prešov	31	147 500 €
	Filozofická fakulta PU	7	35 000 €
	Pedagogická fakulta PU	6	30 000 €
	Fakulta humanit. a prírodných vied PU	6	29 000 €
	Fakulta zdravotníckych odborov PU	5	20 000 €
	Fakulta manažmentu, ekonomiky a obchodu PU	4	20 000 €
	Pravoslávna bohoslovecká fakulta PU	1	5 000 €
	Gréckokatolícka teologická fakulta PU	1	5 000 €
	Fakulta športu PU	1	3 500 €
04	Technická univerzita, Košice	31	139 900 €
	Strojnícka fakulta TU Košice	9	41 200 €
	Fakulta elektrotech. a informatiky TU Košice	6	30 000 €
	Fakulta baníctva, ekológ. riadenia a geotech. Košice	4	18 000 €
	Ekonomická fakulta TU Košice	3	14 000 €
	Fakulta materiálov, metalurgie a recykliacie TU Košice	2	13 000 €
	Stavebná fakulta TU Košice	2	10 000 €
	Fakulta výrobných technológií TU KE v Prešove	2	6 500 €
	Letecká fakulta TU Košice	2	4 700 €
	Fakulta umení TU Košice	1	2 500 €
05	Ekonomická univerzita, Bratislava	29	132 500 €
	Fakulta podnikového manažmentu EU	9	41 500 €
	Národohospodárska fakulta EU	8	37 500 €
	Obchodná fakulta EU	6	29 000 €
	Fakulta hospodárskej informatiky EU BA	3	12 500 €
	Podnikovohospodárska fakulta EU v Košiciach	1	5 000 €
	Fakulta medzinárodných vzťahov EU	1	5 000 €
	Fakulta aplikovaných jazykov EU BA	1	2 000 €
06	Univerzita Konštantína filozofa, Nitra	29	124 000 €
	Pedagogická fakulta UKF	11	50 500 €
	Filozofická fakulta UKF	8	31 500 €
	Fakulta sociálnych vied a zdravotníctva UKF	7	32 000 €
	Fakulta prírodných vied a informatiky UKF	3	10 000 €
07	Univerzita M.Bela, Banská Bystrica	28	132 500 €
	Právnická fakulta UMB	9	45 000 €
	Filozofická fakulta UMB	7	29 000 €
	Ekonomická fakulta UMB BB	5	25 000 €
	Fakulta prírodných vied UMB	3	15 000 €

POČET NOVÝCH KLIENTOV V AKADEMICKOM ROKU 2022/2023 VO VZŤAHU K VYSOKEJ ŠKOLE - FAKULTE			
SPOLU		643	3 500 500 €
Na zahraničných vysokých školách		143	1 083 000 €
Spolu VŠ - 35, a fakult - 114 na Slovensku		500	2 417 500 €
p.č.	Názov vysokej školy - fakulty	počet klientov	Suma požičiek
01	Univerzita Komenského, Bratislava	108	519 400 €
	Právnická fakulta UK	19	104 000 €
	Lekárska fakulta UK Bratislava	16	69 500 €
	Filozofická fakulta UK	14	54 700 €
	Fakulta managementu UK	13	60 500 €
	Fakulta matematiky, fyziky a informatiky UK	11	55 000 €
	Jesseniova lekárska fakulta UK (Martin)	10	49 200 €
	Prírodovedecká fakulta UK	8	42 500 €
	Fakulta sociálnych a ekonomických vied UK	7	33 000 €
	Fakulta telesnej výchovy a športu UK	6	32 000 €
	Farmaceutická fakulta UK	3	14 000 €
	Pedagogická fakulta UK	1	5 000 €
02	Ekonomická univerzita, Bratislava	41	189 000 €
	Národohospodárska fakulta EU	13	65 000 €
	Fakulta podnikového manažmentu EU	11	48 500 €
	Fakulta hospodárskej informatiky EU BA	6	26 500 €
	Obchodná fakulta EU	4	17 000 €
	Podnikovohospodárska fakulta EU v Košiciach	3	15 000 €
	Fakulta medzinárodných vzťahov EU	3	12 000 €
	Fakulta aplikovaných jazykov EU BA	1	5 000 €
03	Prešovská univerzita, Prešov	38	173 300 €
	Filozofická fakulta PU	11	53 000 €
	Fakulta manažmentu, ekonomiky a obchodu PU	7	28 300 €
	Pedagogická fakulta PU	6	30 000 €
	Fakulta zdravotníckych odborov PU	4	20 000 €
	Fakulta športu PU	4	17 000 €
	Fakulta humanit. a prírodných vied PU	3	13 000 €
	Pravoslávna bohoslovecká fakulta PU	2	7 000 €
	Gréckokatolícka teologická fakulta PU	1	5 000 €
04	Slov. technická univerzita, Bratislava	35	193 000 €
	Materiálovotechnologická fakulta STU BA v Trnave	10	58 000 €
	Stavebná fakulta STU BA	9	48 000 €
	Fakulta elektrotechniky a informatiky STU BA	8	43 000 €
	Fakulta informat. a informač. technológií STU BA	5	25 000 €
	Strojnícka fakulta STU BA	2	15 000 €
	Fakulta architektúry a dizajnu STU BA	1	4 000 €
05	Univerzita P.J.Šafárika, Košice	33	171 700 €
	Lekárska fakulta UPJŠ	11	53 000 €
	Prírodovedecká fakulta UPJŠ	7	47 200 €
	Právnická fakulta UPJŠ	7	37 000 €
	Filozofická fakulta UPJŠ	4	17 500 €
	Fakulta verejnej správy UPJŠ	4	17 000 €
06	Technická univerzita, Košice	27	130 000 €
	Fakulta elektrotech. a informatiky TU Košice	6	29 000 €
	Ekonomická fakulta TU Košice	4	20 000 €
	Strojnícka fakulta TU Košice	4	20 000 €
	Fakulta baníctva, ekológ. riadenia a geotech. Košice	4	15 000 €
	Stavebná fakulta TU Košice	3	13 000 €
	Fakulta materiálov, metalurgie a recykliacie TU Košice	2	15 000 €
	Fakulta výrobných technológií TU KE v Prešove	2	10 000 €
	Letecká fakulta TU Košice	2	8 000 €
07	Univerzita Konštantína filozofa, Nitra	25	117 500 €
	Fakulta sociálnych vied a zdravotníctva UKF	10	49 500 €
	Pedagogická fakulta UKF	6	25 000 €
	Filozofická fakulta UKF	5	25 000 €
	Fakulta prírodných vied a informatiky UKF	4	18 000 €
08	Žilinská univerzita, Žilina	24	118 200 €

POČET NOVÝCH KLIENTOV V AKADEMICKOM ROKU 2023/2024 VO VZŤAHU K VYSOKEJ ŠKOLE - FAKULTE			
SPOLU		512	3 915 800 €
Na zahraničných vysokých školách		152	1 541 000 €
Spolu VŠ - 31, a fakult - 97 na Slovensku		360	2 374 800 €
p.č.	Názov vysokej školy - fakulty	počet klientov	Suma požičiek
11	Univerzita Komenského, Bratislava	67	445 400 €
	Právnická fakulta UK	15	101 200 €
	Lekárska fakulta UK Bratislava	11	84 500 €
	Filozofická fakulta UK	11	56 200 €
	Prírodovedecká fakulta UK	6	48 000 €
	Jesseniova lekárska fakulta UK (Martin)	4	30 000 €
	Fakulta matematiky, fyziky a informatiky UK	4	26 500 €
	Fakulta managementu UK	4	25 000 €
	Fakulta telesnej výchovy a športu UK	4	25 000 €
	Pedagogická fakulta UK	3	20 000 €
	Farmaceutická fakulta UK	3	17 500 €
	Fakulta sociálnych a ekonomických vied UK	2	11 500 €
02	Ekonomická univerzita, Bratislava	27	167 000 €
	Národohospodárska fakulta EU	8	57 500 €
	Fakulta podnikového manažmentu EU	5	29 500 €
	Obchodná fakulta EU	4	30 000 €
	Fakulta hospodárskej informatiky EU BA	4	19 000 €
	Podnikovohospodárska fakulta EU v Košiciach	3	17 000 €
	Fakulta medzinárodných vzťahov EU	3	13 500 €
03	Slov. technická univerzita, Bratislava	26	170 600 €
	Fakulta elektrotechniky a informatiky STU BA	6	42 400 €
	Stavebná fakulta STU BA	6	35 000 €
	Materiálovotechnologická fakulta STU BA v Trnave	5	41 000 €
	Fakulta architektúry a dizajnu STU BA	4	20 700 €
	Fakulta chemickej a potravinárskej techn. STU	2	15 000 €
	Fakulta informat. a informač. technológií STU BA	2	12 500 €
	Strojnícka fakulta STU BA	1	4 000 €
04	Žilinská univerzita, Žilina	22	159 000 €
	Fakulta riadenia a informatiky ŽU	7	48 500 €
	Fakulta prevádz. a ekonom. dopravy a spojov ŽU	6	43 500 €
	Strojnícka fakulta ŽU	3	25 000 €
	Fakulta humanitných vied ŽU	2	17 000 €
	Fakulta elektrotechniky a informačných technológií ŽU	2	12 500 €
	Stavebná fakulta ŽU	1	7 500 €
	Fakulta bezpečnostného inžinierstva ŽU	1	5 000 €
05	Univerzita Konštantína filozofa, Nitra	22	132 800 €
	Fakulta sociálnych vied a zdravotníctva UKF	8	47 800 €
	Pedagogická fakulta UKF	6	34 500 €
	Fakulta prírodných vied a informatiky UKF	4	32 500 €
	Filozofická fakulta UKF	4	18 000 €
06	Univerzita M.Bela, Banská Bystrica	20	131 600 €
	Ekonomická fakulta UMB BB	9	57 600 €
	Právnická fakulta UMB	4	30 000 €
	Filozofická fakulta UMB	4	24 000 €

POČET NOVÝCH KLIENTOV V AKADEMICKOM ROKU 2020/2021 VO VZŤAHU K VYSOKEJ ŠKOLE - FAKULTE			
SPOLU		815	3 086 300 €
Na zahraničných vysokých školách		155	583 600 €
Spolu VŠ - 32, a fakult - 118 na Slovensku		660	2 502 700 €
p.č.	Názov vysokej školy - fakulty	počet klientov	Suma požíčiek
	Fakulta prírodných vied UMB	5	19 000 €
	Fakulta polit. vied a medzinár. vzťahov UMB BB	3	15 000 €
	Pedagogická fakulta UMB	3	11 000 €
08	Žilinská univerzita, Žilina	34	121 600 €
	Fakulta prevádz.a ekonom.dopravy a spojov ŽU	8	28 900 €
	Fakulta riadenia a informatiky ŽU	7	26 000 €
	Fakulta elektrotechniky a informačných technológií ŽU	7	23 500 €
	Strojnícka fakulta ŽU	6	16 700 €
	Stavebná fakulta ŽU	3	15 000 €
	Fakulta bezpečnostného inžinierstva ŽU	2	7 500 €
	Fakulta humanitných vied ŽU	1	4 000 €
09	Univerzita sv. Cyrila a Metoda, Trnava	27	104 100 €
	Fakulta masmediálnej komunikácie UCM	15	55 500 €
	Fakulta sociálnych vied UCM	6	21 600 €
	Filozofická fakulta UCM	4	19 000 €
	Fakulta prírodných vied UCM	1	4 000 €
	Inštitút fyzioterapie balneológie a lieč. rehabilitácie	1	4 000 €
10	Univerzita Konštantína filozofa, Nitra	26	87 100 €
	Filozofická fakulta UKF	10	32 500 €
	Pedagogická fakulta UKF	9	30 600 €
	Fakulta sociálnych vied a zdravotníctva UKF	5	18 000 €
	Fakulta stredoeurópskych štúdií UKF	1	4 000 €
	Fakulta prírodných vied a informatiky UKF	1	2 000 €
11	Trnavská univerzita, Trnava	22	80 500 €
	Právnická fakulta Trnavskej univerzity	9	36 000 €
	Pedagogická fakulta TTU	4	16 000 €
	Fakulta zdravotníctva a sociálnej práce TTU	4	14 500 €
	Filozofická fakulta TTU	4	10 000 €
	Teologická fakulta Trnavskej Univerzity v Bratislave	1	4 000 €
12	Paneurópska vysoká škola	19	70 300 €
	Fakulta masmédií Paneurópska vysoká škola	7	26 800 €
	Fakulta práva Paneurópska vysoká škola	5	19 000 €
	Fakulta psychológie Paneurópskej vysokej školy	4	14 500 €
	Fakulta ekon.a podnik. Paneurópska vysoká škola	3	10 000 €
13	Slovenská poľnohosp. univerzita, Nitra	19	70 000 €
	Fakulta ekonomiky a manažmentu SPU NR	7	27 000 €
	Fakulta agrobiológie a potravín. zdrojov SPU NR	5	19 000 €
	Fakulta záhradníctva a kraj. inžinierstva SPU NR	3	10 000 €
	Technická fakulta SPU NR	2	7 000 €
	Fakulta európ. štúdií a region. rozvoja SPU NR	1	4 000 €
	Fakulta biotechnológie a potravinárstva SPU NR	1	3 000 €
14	Katolícka univerzita	19	66 000 €
	Pedagogická fakulta KU Ružomberok	7	21 500 €
	Fakulta zdravotníctva KU Ružomberok	5	17 000 €
	Teologická fakulta Košice KU Ružomberok	3	12 000 €
	Filozofická fakulta KU Ružomberok	2	7 500 €
	Pedagogická fa KU Inštitút Juraja Páleša	1	4 000 €
	Teolog. inšt. Spš.Kapitula TF KU Ružomberok	1	4 000 €
15	Vysoká škola výtvarných umení, Bratislava	14	52 500 €
	Vysoká škola výtvarných umení, Bratislava	14	52 500 €
16	Technická univerzita, Zvolen	13	58 000 €
	Drevárska fakulta TU Zvolen	10	46 000 €
	Lesnícka fakulta TU Zvolen	2	8 000 €
	Fakulta techniky TU Zvolen	1	4 000 €
17	Univerzita veterinárskeho lekárstva a farmácie v Košiciach	13	48 000 €
	Univerzita veterinárskeho lekárstva a farmácie v Košiciach	13	48 000 €
18	Akadémia ozbrojených síl generála M.R.Štefánika	10	42 500 €

POČET NOVÝCH KLIENTOV V AKADEMICKOM ROKU 2021/2022 VO VZŤAHU K VYSOKEJ ŠKOLE - FAKULTE			
SPOLU		659	3 033 400 €
Na zahraničných vysokých školách		146	684 700 €
Spolu VŠ - 36, a fakult - 120 na Slovensku		513	2 348 700 €
p.č.	Názov vysokej školy - fakulty	počet klientov	Suma požíčiek
	Pedagogická fakulta UMB	3	13 500 €
	Fakulta polit. vied a medzinár. vzťahov UMB BB	1	5 000 €
08	Univerzita P.J.Safárika, Košice	22	108 500 €
	Lekárska fakulta UPJŠ	7	34 500 €
	Právnická fakulta UPJŠ	6	29 000 €
	Prírodovedecká fakulta UPJŠ	5	25 000 €
	Filozofická fakulta UPJŠ	3	15 000 €
	Fakulta verejnej správy UPJŠ	1	5 000 €
09	Žilinská univerzita, Žilina	22	100 900 €
	Fakulta prevádz.a ekonom.dopravy a spojov ŽU	10	46 900 €
	Fakulta elektrotechniky a informačných technológií ŽU	3	15 000 €
	Fakulta riadenia a informatiky ŽU	3	13 000 €
	Strojnícka fakulta ŽU	2	11 000 €
	Fakulta bezpečnostného inžinierstva ŽU	2	8 000 €
	Stavebná fakulta ŽU	1	4 000 €
	Fakulta humanitných vied ŽU	1	3 000 €
10	Paneurópska vysoká škola	21	98 700 €
	Fakulta psychológie Paneurópskej vysokej školy	6	26 300 €
	Fakulta masmédií Paneurópska vysoká škola	5	23 400 €
	Fakulta ekon.a podnik. Paneurópska vysoká škola	4	19 000 €
	Fakulta práva Paneurópska vysoká škola	3	15 000 €
	Fakulta informatiky Paneurópska vysoká škola	3	15 000 €
11	Univerzita sv. Cyrila a Metoda, Trnava	20	89 200 €
	Fakulta sociálnych vied UCM	9	40 000 €
	Fakulta masmediálnej komunikácie UCM	6	25 500 €
	Filozofická fakulta UCM	3	14 500 €
	Fakulta prírodných vied UCM	2	9 200 €
12	Slovenská poľnohosp. univerzita, Nitra	18	80 000 €
	Fakulta záhradníctva a kraj. inžinierstva SPU NR	4	18 000 €
	Fakulta biotechnológie a potravinárstva SPU NR	4	17 000 €
	Fakulta ekonomiky a manažmentu SPU NR	4	16 000 €
	Technická fakulta SPU NR	3	14 000 €
	Fakulta agrobiológie a potravín. zdrojov SPU NR	2	10 000 €
	Fakulta európ. štúdií a region. rozvoja SPU NR	1	5 000 €
13	Trnavská univerzita, Trnava	17	73 500 €
	Právnická fakulta Trnavskej univerzity	10	45 000 €
	Pedagogická fakulta TTU	3	15 000 €
	Filozofická fakulta TTU	2	7 500 €
	Fakulta zdravotníctva a sociálnej práce TTU	2	6 000 €
14	Katolícka univerzita	13	57 000 €
	Pedagogická fakulta KU Ružomberok	6	23 000 €
	Teologická fakulta Košice KU Ružomberok	3	14 000 €
	Fakulta zdravotníctva KU Ružomberok	2	10 000 €
	Teolog. inšt. Spš.Kapitula TF KU Ružomberok	1	5 000 €
	Filozofická fakulta KU Ružomberok	1	5 000 €
15	Vysoká škola výtvarných umení, Bratislava	13	53 500 €
	Vysoká škola výtvarných umení, Bratislava	13	53 500 €
16	Vysoká škola múzických umení, Bratislava	11	49 300 €
	Divadelná fakulta VŠMU	6	29 000 €
	Filmová a televízna fakulta VŠMU	4	17 300 €
	Hudobná a tanečná fakulta VŠMU	1	3 000 €
17	Technická univerzita, Zvolen	10	53 000 €
	Drevárska fakulta TU Zvolen	6	33 000 €
	Lesnícka fakulta TU Zvolen	2	10 000 €
	Fakulta ekológie a environmentalistiky TU Zvolen	1	5 000 €
	Fakulta techniky TU Zvolen	1	5 000 €
18	Univerzita veterinárskeho lekárstva a farmácie v Košiciach	8	40 000 €

POČET NOVÝCH KLIENTOV V AKADEMICKOM ROKU 2022/2023 VO VZŤAHU K VYSOKEJ ŠKOLE - FAKULTE			
SPOLU		643	3 500 500 €
Na zahraničných vysokých školách		143	1 083 000 €
Spolu VŠ - 35, a fakult - 114 na Slovensku		500	2 417 500 €
p.č.	Názov vysokej školy - fakulty	počet klientov	Suma požíčiek
	Fakulta prevádz.a ekonom.dopravy a spojov ŽU	7	40 000 €
	Fakulta elektrotechniky a informačných technológií ŽU	5	20 700 €
	Strojnícka fakulta ŽU	4	25 000 €
	Fakulta riadenia a informatiky ŽU	4	20 000 €
	Fakulta bezpečnostného inžinierstva ŽU	3	10 500 €
	Stavebná fakulta ŽU	1	2 000 €
09	Paneurópska vysoká škola	19	91 500 €
	Fakulta psychológie Paneurópskej vysokej školy	7	35 000 €
	Fakulta ekon.a podnik. Paneurópska vysoká škola	6	28 000 €
	Fakulta informatiky Paneurópska vysoká škola	3	15 000 €
	Fakulta masmédií Paneurópska vysoká škola	2	8 500 €
	Fakulta práva Paneurópska vysoká škola	1	5 000 €
10	Trnavská univerzita, Trnava	17	83 000 €
	Právnická fakulta Trnavskej univerzity	11	57 000 €
	Pedagogická fakulta TTU	3	15 000 €
	Fakulta zdravotníctva a sociálnej práce TTU	2	6 000 €
	Filozofická fakulta TTU	1	5 000 €
11	Univerzita M.Bela, Banská Bystrica	17	72 500 €
	Filozofická fakulta UMB	6	28 000 €
	Ekonomická fakulta UMB BB	3	15 000 €
	Právnická fakulta UMB	3	13 500 €
	Pedagogická fakulta UMB	3	9 000 €
	Fakulta prírodných vied UMB	2	7 000 €
12	Univerzita sv. Cyrila a Metoda, Trnava	15	79 500 €
	Fakulta masmediálnej komunikácie UCM	7	37 000 €
	Fakulta sociálnych vied UCM	5	25 000 €
	Filozofická fakulta UCM	2	12 500 €
	Fakulta prírodných vied UCM	1	5 000 €
13	Katolícka univerzita	14	65 000 €
	Pedagogická fakulta KU Ružomberok	7	31 000 €
	Teologická fakulta Košice KU Ružomberok	6	29 000 €
	Filozofická fakulta KU Ružomberok	1	5 000 €
14	Slovenská poľnohosp. univerzita, Nitra	10	55 000 €
	Fakulta agrobiológie a potravín. zdrojov SPU NR	2	15 000 €
	Fakulta ekonomiky a manažmentu SPU NR	2	10 000 €
	Fakulta záhradníctva a kraj. inžinierstva SPU NR	2	10 000 €
	Technická fakulta SPU NR	2	10 000 €
	Fakulta biotechnológie a potravinárstva SPU NR	1	5 000 €
	Fakulta európ. štúdií a region. rozvoja SPU NR	1	5 000 €
15	VŠ zdravotníctva a sociálnej práce sv. Alžbety	10	48 000 €
	VŠ zdravotníctva a sociálnej práce sv. Alžbety	10	48 000 €
16	Vysoká škola múzických umení, Bratislava	8	37 000 €
	Filmová a televízna fakulta VŠMU	3	14 000 €
	Hudobná a tanečná fakulta VŠMU	3	13 000 €
	Divadelná fakulta VŠMU	2	10 000 €
17	Trenčiansk. univerz. Alexandra Dubčeka v Trenčíne	8	34 000 €
	Fakulta zdravotníctva TRU	4	18 000 €
	Fakulta špeciálnej techniky TRU	2	10 000 €
	Celouniverz.prac.- odbor politológia,TRU	1	3 000 €
	Fakulta sociálno-ekonomických vzťahov TRU	1	3 000 €
18	Vysoká škola výtvarných umení, Bratislava	6	33 500 €
	Vysoká škola výtvarných umení, Bratislava	6	33 500 €
19	Univerzita veterinárskeho lekárstva a farmácie v Košiciach	6	29 500 €
	Univerzita veterinárskeho lekárstva a farmácie v Košiciach	6	29 500 €
20	Slovenská zdravotnícka univerzita v Bratislave	6	26 500 €
	Fakulta zdravotníctva SZU so sídlom v Banskej Bystrici	3	15 000 €
	Fakulta verejného zdravotníctva SZU	1	5 000 €

POČET NOVÝCH KLIENTOV V AKADEMICKOM ROKU 2023/2024 VO VZŤAHU K VYSOKEJ ŠKOLE - FAKULTE			
SPOLU		512	3 915 800 €
Na zahraničných vysokých školách		152	1 541 000 €
Spolu VŠ - 31, a fakult - 97 na Slovensku		360	2 374 800 €
p.č.	Názov vysokej školy - fakulty	počet klientov	Suma požíčiek
09	Technická univerzita, Košice	17	113 500 €
	Ekonomická fakulta TU Košice	7	43 500 €
	Fakulta baníctva, ekológ. riadenia a geotech. Košice	3	22 500 €
	Fakulta elektrotech.a informatiky TU Košice	3	22 500 €
	Stavebná fakulta TU Košice	2	12 500 €
	Letecká fakulta TU Košice	1	7 500 €
	Fakulta výrobných technológií TU KE v Prešove	1	5 000 €
10	Univerzita sv. Cyrila a Metoda, Trnava	16	110 500 €
	Fakulta sociálnych vied UCM	6	39 500 €
	Filozofická fakulta UCM	5	38 500 €
	Fakulta masmediálnej komunikácie UCM	5	32 500 €
11	Trnavská univerzita, Trnava	14	95 000 €
	Pedagogická fakulta TTU	6	37 500 €
	Právnická fakulta Trnavskej univerzity	5	37 500 €
	Filozofická fakulta TTU	3	20 000 €
12	Paneurópska vysoká škola	13	87 000 €
	Fakulta psychológie Paneurópskej vysokej školy	5	33 000 €
	Fakulta informatiky Paneurópska vysoká škola	4	29 000 €
	Fakulta masmédií Paneurópska vysoká škola	3	17 500 €
	Fakulta ekon.a podnik. Paneurópska vysoká škola	1	7 500 €
13	Slovenská poľnohosp. univerzita, Nitra	11	82 000 €
	Fakulta agrobiológie a potravín. zdrojov SPU NR	3	30 000 €
	Technická fakulta SPU NR	3	20 000 €
	Fakulta záhradníctva a kraj. inžinierstva SPU NR	2	15 000 €
	Fakulta ekonomiky a manažmentu SPU NR	2	11 000 €
	Fakulta biotechnológie a potravinárstva SPU NR	1	6 000 €
14	VŠ zdravotníctva a sociálnej práce sv. Alžbety	8	55 000 €
	VŠ zdravotníctva a sociálnej práce sv. Alžbety	8	55 000 €
15	Katolícka univerzita	7	46 000 €
	Pedagogická fakulta KU Ružomberok	5	33 500 €
	Fakulta zdravotníctva KU Ružomberok	1	7 500 €
	Filozofická fakulta KU Ružomberok	1	5 000 €
16	Univerzita veterinárskeho lekárstva a farmácie v Košiciach	6	46 400 €
	Univerzita veterinárskeho lekárstva a farmácie v Košiciach	6	46 400 €
17	Vysoká škola ekonomiky a manažmentu	6	

POČET NOVÝCH KLIENTOV V AKADEMICKOM ROKU 2020/2021 VO VZŤAHU K VYSOKEJ ŠKOLE - FAKULTE			
SPOLU		815	3 086 300 €
Na zahraničných vysokých školách		155	583 600 €
Spolu VŠ - 32, a fakult - 118 na Slovensku		660	2 502 700 €
p.č.	Názov vysokej školy - fakulty	počet klientov	Suma pozícií
	Akadémia ozbrojených síl generála M.R.Štefánika	10	42 500 €
19	Slovenská zdravotnícka univerzita v Bratislave	8	29 000 €
	Fakulta ošetrovateľstva a zdravot. odbor. štúdií SZU	4	14 000 €
	Fakulta zdravotníctva SZU so sídlom v Banskej Bystrici	3	11 000 €
	Lekárska fakulta SZU	1	4 000 €
20	Akadémia Policajného zboru v Bratislave	7	27 000 €
	Akadémia Policajného zboru v Bratislave	7	27 000 €
21	Vysoká škola ekonómie a manažmentu	6	23 500 €
	Vysoká škola ekonómie a manažmentu	6	23 500 €
22	Vysoká škola múzických umení, Bratislava	6	17 000 €
	Filmová a televízna fakulta VŠMU	3	6 700 €
	Divadelná fakulta VŠMU	2	7 000 €
	Hudobná a tanečná fakulta VŠMU	1	3 300 €
23	Trenčian. univerz. Alexandra Dubčeka v Trenčíne	5	19 000 €
	Fakulta sociálno-ekonomických vzťahov TrU	3	12 000 €
	Fakulta zdravotníctva TrU	1	4 000 €
	Celouniverz.prac.- odbor politológia,TrU	1	3 000 €
24	Bratislavská medzinárodná škola liberálnych štúdií	3	10 800 €
	Bratislavská medzinárodná škola liberálnych štúdií	3	10 800 €
25	Vysoká škola DTI, s.r.o.	3	10 000 €
	Vysoká škola DTI, s.r.o.	3	10 000 €
26	Fakulta zdravotníckych vied UCM	3	7 500 €
	Fakulta zdravotníckych vied UCM	3	7 500 €
27	Akadémia umení Banská Bystrica	2	8 000 €
	Fakulta múzických umení AU v BB	1	4 000 €
	Fakulta výtvarných umení AU v BB	1	4 000 €
28	AMBIS - vysoká škola, a.s.	2	8 000 €
	AMBIS - vysoká škola, a.s.	2	8 000 €
29	Vysoká škola manažmentu v Trenčíne	2	8 000 €
	Vysoká škola manažmentu v Trenčíne	2	8 000 €
30	VŠ zdravotníctva a sociálnej práce sv. Alžbety	2	7 000 €
	VŠ zdravotníctva a sociálnej práce sv. Alžbety	2	7 000 €
31	Vysoká škola bezpeč. manažerstva v KE	2	7 000 €
	Vysoká škola bezpeč. manažerstva v KE	2	7 000 €
32	Vzdelávací a konzultačný inštitút Bratislava	2	6 000 €
	Vzdelávací a konzultačný inštitút Bratislava	2	6 000 €

POČET NOVÝCH KLIENTOV V AKADEMICKOM ROKU 2021/2022 VO VZŤAHU K VYSOKEJ ŠKOLE - FAKULTE			
SPOLU		659	3 033 400 €
Na zahraničných vysokých školách		146	684 700 €
Spolu VŠ - 36, a fakult - 120 na Slovensku		513	2 348 700 €
p.č.	Názov vysokej školy - fakulty	počet klientov	Suma pozícií
	Univerzita veterinárskeho lekárstva a farmácie v Košiciach	8	40 000 €
19	Filozofická fakulta	6	25 000 €
	Filozofická fakulta	6	25 000 €
20	VŠ zdravotníctva a sociálnej práce sv. Alžbety	5	25 000 €
	VŠ zdravotníctva a sociálnej práce sv. Alžbety	5	25 000 €
21	Fakulta podnikateľská	5	23 000 €
	Fakulta podnikateľská	5	23 000 €
22	Trenčian. univerz. Alexandra Dubčeka v Trenčíne	5	20 000 €
	Fakulta priemyselných technológií TrU Púchov	2	10 000 €
	Fakulta zdravotníctva TrU	2	7 000 €
	Fakulta sociálno-ekonomických vzťahov TrU	1	3 000 €
23	Akadémia umení Banská Bystrica	5	19 500 €
	Fakulta výtvarných umení AU v BB	3	13 000 €
	Fakulta dramatických umení AU v BB	2	6 500 €
24	Slovenská zdravotnícka univerzita v Bratislave	5	18 500 €
	Fakulta ošetrovateľstva a zdravot. odbor. štúdií SZU	3	8 500 €
	Fakulta zdravotníctva SZU so sídlom v Banskej Bystrici	1	5 000 €
	Lekárska fakulta SZU	1	5 000 €
25	Akadémia Policajného zboru v Bratislave	3	16 000 €
	Akadémia Policajného zboru v Bratislave	3	16 000 €
26	Akadémia ozbrojených síl generála M.R.Štefánika	3	15 000 €
	Akadémia ozbrojených síl generála M.R.Štefánika	3	15 000 €
27	Vysoká škola DTI, s.r.o.	2	10 000 €
	Vysoká škola DTI, s.r.o.	2	10 000 €
28	Fakulta aplikované informatiky	2	10 000 €
	Fakulta aplikované informatiky	2	10 000 €
29	Vysoká škola medzinár. podnikania ISM v Prešove	2	10 000 €
	Vysoká škola medzinár. podnikania ISM v Prešove	2	10 000 €
30	Vysoká škola ekonómie a manažmentu	2	10 000 €
	Vysoká škola ekonómie a manažmentu	2	10 000 €
31	Fakulta zdravotníckych vied UCM	2	9 000 €
	Fakulta zdravotníckych vied UCM	2	9 000 €
32	Vysoká škola bezpeč. manažerstva v KE	1	5 000 €
	Vysoká škola bezpeč. manažerstva v KE	1	5 000 €
33	Pedagogická fakulta	1	5 000 €
	Pedagogická fakulta	1	5 000 €
34	AMBIS - vysoká škola, a.s.	1	5 000 €
	AMBIS - vysoká škola, a.s.	1	5 000 €
35	Vysoká škola manažmentu v Trenčíne	1	5 000 €
	Vysoká škola manažmentu v Trenčíne	1	5 000 €
36	Inštitút manažmentu UCM v Trnave	1	5 000 €
	Inštitút manažmentu UCM v Trnave	1	5 000 €

POČET NOVÝCH KLIENTOV V AKADEMICKOM ROKU 2022/2023 VO VZŤAHU K VYSOKEJ ŠKOLE - FAKULTE			
SPOLU		643	3 500 500 €
Na zahraničných vysokých školách		143	1 083 000 €
Spolu VŠ - 35, a fakult - 114 na Slovensku		500	2 417 500 €
p.č.	Názov vysokej školy - fakulty	počet klientov	Suma pozícií
	Fakulta ošetrovateľstva a zdravot. odbor. štúdií SZU	1	3 500 €
	Lekárska fakulta SZU	1	3 000 €
21	Akadémia ozbrojených síl generála M.R.Štefánika	5	22 500 €
	Akadémia ozbrojených síl generála M.R.Štefánika	5	22 500 €
22	Vysoká škola ekonómie a manažmentu	4	19 000 €
	Vysoká škola ekonómie a manažmentu	4	19 000 €
23	Technická univerzita, Zvolen	4	17 000 €
	Fakulta ekológie a environmentalistiky TU Zvolen	1	5 000 €
	Fakulta techniky TU Zvolen	1	5 000 €
	Lesnícka fakulta TU Zvolen	1	5 000 €
	Drevárska fakulta TU Zvolen	1	2 000 €
24	Vysoká škola DTI, s.r.o.	3	20 000 €
	Vysoká škola DTI, s.r.o.	3	20 000 €
25	Fakulta zdravotníckych vied UCM	3	10 500 €
	Fakulta zdravotníckych vied UCM	3	10 500 €
26	Fakulta architektúry	2	10 000 €
	Fakulta architektúry	2	10 000 €
27	Fakulta elektrotechniky a komunikačných technológií	2	9 500 €
	Fakulta elektrotechniky a komunikačných technológií	2	9 500 €
28	Filozofická fakulta	2	7 000 €
	Filozofická fakulta	2	7 000 €
29	Farmaceutická fakulta	2	6 500 €
	Farmaceutická fakulta	2	6 500 €
30	Vysoká škola v Sládkovičove	1	5 000 €
	Fakulta práva Janka Jesenského VS Danubius	1	5 000 €
31	Akadémia Policajného zboru v Bratislave	1	5 000 €
	Akadémia Policajného zboru v Bratislave	1	5 000 €
32	Filmová a televízna fakulta	1	5 000 €
	Filmová a televízna fakulta	1	5 000 €
33	Univerzitný študijný program TU Zvolen	1	5 000 €
	Univerzitný študijný program TU Zvolen	1	5 000 €
34	Vysoká škola bezpeč. manažerstva v KE	1	5 000 €
	Vysoká škola bezpeč. manažerstva v KE	1	5 000 €
35	Vzdelávací a konzultačný inštitút Bratislava	1	3 400 €
	Vzdelávací a konzultačný inštitút Bratislava	1	3 400 €

POČET NOVÝCH KLIENTOV V AKADEMICKOM ROKU 2023/2024 VO VZŤAHU K VYSOKEJ ŠKOLE - FAKULTE			
SPOLU		512	3 915 800 €
Na zahraničných vysokých školách		152	1 541 000 €
Spolu VŠ - 31, a fakult - 97 na Slovensku		360	2 374 800 €
p.č.	Názov vysokej školy - fakulty	počet klientov	Suma pozícií
	Divadelná fakulta VŠMU	1	5 000 €
26	Technická univerzita, Zvolen	2	11 000 €
	Fakulta techniky TU Zvolen	1	7 500 €
	Drevárska fakulta TU Zvolen	1	3 500 €
27	AMBIS - vysoká škola, a.s.	1	7 500 €
	AMBIS - vysoká škola, a.s.	1	7 500 €
28	Univerzitný študijný program TU Zvolen	1	7 500 €
	Univerzitný študijný program TU Zvolen	1	7 500 €
29	Bratislavská medzinárodná škola liberálnych štúdií	1	6 000 €
	Bratislavská medzinárodná škola liberálnych štúdií	1	6 000 €
30	Inštitút manažmentu UCM v Trnave	1	5 000 €
	Inštitút manažmentu UCM v Trnave	1	5 000 €
31	Vysoká škola v Sládkovičove	1	6 000 €
	Fakulta práva Janka Jesenského VS Danubius	1	6 000 €

Príloha č. 5 - Prehľad vyplatených pôžičiek pre pedagógov podľa sídla zamestnávateľa s detailom na okresy v rokoch 2020 až 2023.

POŽIČKY PRE PEDAGÓGOV PODĽA SÍDLA ZAMESTNÁVATEĽA V ROKOCH 2020 AŽ 2023									
Názov		2020		2021		2022		2023	
		p.p.	suma p.	p.p.	suma p.	p.p.	suma p.	p.p.	suma p.
KRAJ	Banskobystrický	52	409 700 €	23	210 000 €	29	299 000 €	38	409 700 €
Okres	Banská Bystrica	6	62 900 €	5	56 000 €	8	91 000 €	5	65 000 €
	Banská Štiavnica	5	29 000 €	3	28 000 €	0	0 €	0	0 €
	Brezno	3	9 000 €	2	20 000 €	3	35 000 €	2	25 000 €
	Detva	4	33 000 €	1	3 000 €	1	6 000 €	2	16 000 €
	Krupina	2	20 000 €	2	18 000 €	2	15 000 €	2	25 000 €
	Lučenec	3	27 500 €	0	0 €	1	15 000 €	1	7 000 €
	Revúca	10	80 000 €	6	63 000 €	4	38 000 €	4	49 000 €
	Rimavská Sobota	3	35 000 €	1	7 000 €	4	38 000 €	5	58 000 €
	Veľký Krtíš	0	0 €	0	0 €	1	15 000 €	8	71 000 €
	Zvolen	8	51 500 €	2	5 000 €	2	30 000 €	1	15 000 €
	Žarnovica	0	0 €	0	0 €	1	3 000 €	4	38 700 €
	Žiar nad Hronom	8	61 800 €	1	10 000 €	2	13 000 €	4	40 000 €
KRAJ	Bratislavský	44	382 500 €	29	234 200 €	35	350 800 €	43	439 700 €
Okres	Bratislava	33	305 500 €	19	128 200 €	30	297 800 €	31	302 700 €
	Malacky	1	10 000 €	2	18 000 €	1	3 000 €	4	60 000 €
	Pezinok	4	18 000 €	4	43 000 €	3	35 000 €	2	20 000 €
	Senec	6	49 000 €	4	45 000 €	1	15 000 €	6	57 000 €
KRAJ	Košický	80	783 000 €	61	612 600 €	56	490 600 €	49	515 900 €
Okres	Gelnica	6	61 000 €	2	18 000 €	6	54 000 €	3	29 800 €
	Košice	25	252 300 €	19	175 000 €	13	144 000 €	20	201 900 €
	Košice - okolie	3	16 000 €	4	42 900 €	7	54 000 €	2	18 000 €
	Michalovce	9	95 000 €	5	30 500 €	9	53 000 €	4	45 000 €
	Rožňava	3	40 000 €	2	25 000 €	6	62 000 €	4	48 900 €
	Sobrance	3	23 000 €	2	20 000 €	0	0 €	0	0 €
	Spišská Nová Ves	14	133 500 €	8	88 000 €	8	60 500 €	6	83 700 €
	Trebišov	17	162 200 €	19	213 200 €	7	63 100 €	10	88 600 €
KRAJ	Nitriansky	25	225 000 €	24	215 000 €	18	201 000 €	22	227 000 €
Okres	Komárno	3	16 000 €	1	15 000 €	1	15 000 €	6	68 000 €
	Levice	6	68 000 €	8	59 000 €	5	50 000 €	4	50 000 €
	Nitra	8	91 000 €	3	33 000 €	8	86 000 €	5	53 000 €
	Nové Zámky	7	40 000 €	9	83 000 €	3	35 000 €	7	56 000 €
	Šaľa	0	0 €	1	10 000 €	0	0 €	0	0 €
	Topoľčany	1	10 000 €	0	0 €	1	15 000 €	0	0 €
	Zlaté Moravce	0	0 €	2	15 000 €	0	0 €	0	0 €
KRAJ	Prešovský	91	858 300 €	79	799 300 €	69	744 900 €	81	855 300 €
Okres	Bardejov	12	105 400 €	5	48 000 €	4	26 000 €	6	63 000 €
	Humenné	2	13 000 €	1	15 000 €	5	65 000 €	4	26 000 €
	Kežmarok	14	145 000 €	15	152 000 €	12	120 000 €	8	81 000 €
	Levoča	7	85 000 €	9	101 000 €	11	115 000 €	6	68 000 €
	Medzilaborce	0	0 €	1	9 000 €	0	0 €	1	15 000 €
	Poprad	12	119 900 €	6	70 000 €	7	65 000 €	9	115 000 €
	Prešov	20	184 000 €	19	214 000 €	12	142 900 €	18	196 300 €
	Sabinov	10	76 000 €	9	80 000 €	6	58 000 €	10	97 000 €
	Snina	2	13 000 €	2	6 000 €	0	0 €	2	6 000 €
	Stará Ľubovňa	4	55 000 €	1	9 000 €	0	0 €	1	10 000 €
	Stropkov	0	0 €	0	0 €	0	0 €	9	99 000 €
	Svidník	5	39 000 €	2	10 000 €	2	18 000 €	3	31 000 €
	Vranov nad Topľou	3	23 000 €	9	85 300 €	10	135 000 €	4	48 000 €

POŽIČKY PRE PEDAGÓGOV PODĽA SÍDLA ZAMESTNÁVATEĽA V ROKOCH 2020 AŽ 2023

Názov		2020		2021		2022		2023	
		p.p.	suma p.	p.p.	suma p.	p.p.	suma p.	p.p.	suma p.
Kraj	Trenčiansky	29	245 000 €	20	153 200 €	15	157 000 €	16	179 100 €
Okres	Bánovce nad Bebravou	2	18 000 €	4	35 900 €	2	12 000 €	0	0 €
	Ilava	4	45 000 €	1	15 000 €	1	10 000 €	3	42 000 €
	Myjava	0	0 €	0	0 €	0	0 €	1	3 000 €
	Nové Mesto n.Váhom	4	31 000 €	3	13 000 €	2	27 000 €	1	12 000 €
	Partizánske	1	3 000 €	0	0 €	3	26 000 €	2	12 900 €
	Považská Bystrica	3	16 000 €	0	0 €	3	32 000 €	1	15 000 €
	Prievidza	6	56 000 €	4	36 000 €	1	15 000 €	2	25 000 €
	Púchov	2	15 000 €	4	40 000 €	1	10 000 €	1	10 000 €
	Trenčín	7	61 000 €	4	13 300 €	2	25 000 €	5	59 200 €
KRAJ	Trnavský	6	57 500 €	9	97 000 €	12	129 000 €	14	113 600 €
Okres	Dunajská Streda	3	24 500 €	1	15 000 €	0	0 €	6	65 000 €
	Galanta	2	23 000 €	0	0 €	1	3 000 €	1	3 000 €
	Hlohovec	0	0 €	1	10 000 €	0	0 €	1	3 000 €
	Piešťany	0	0 €	1	3 000 €	1	15 000 €	2	6 000 €
	Senica	0	0 €	0	0 €	1	15 000 €	1	10 000 €
	Skalica	0	0 €	0	0 €	1	15 000 €	0	0 €
	Trnava	1	10 000 €	6	69 000 €	8	81 000 €	3	26 600 €
KRAJ	Žilinský	47	482 000 €	33	307 000 €	25	280 000 €	30	345 700 €
Okres	Čadca	10	85 000 €	5	39 000 €	4	53 000 €	1	15 000 €
	Dolný Kubín	2	25 000 €	2	12 000 €	3	34 000 €	0	0 €
	Kysucké Nové Mesto	4	12 000 €	2	20 000 €	0	0 €	1	5 000 €
	Liptovský Mikuláš	12	138 000 €	4	31 000 €	3	28 000 €	3	40 000 €
	Martin	2	20 000 €	3	39 000 €	3	28 000 €	6	73 000 €
	Námestovo	1	10 000 €	3	34 000 €	1	15 000 €	3	45 000 €
	Ružomberok	7	88 000 €	5	41 000 €	6	70 000 €	3	28 000 €
	Turčianske Teplice	1	7 000 €	0	0 €	0	0 €	0	0 €
	Tvrdošín	1	3 000 €	1	10 000 €	1	10 000 €	1	15 000 €
	Žilina	7	94 000 €	8	81 000 €	4	42 000 €	12	124 700 €